


ESTADO DE EJECUCIÓN DEL PRESUPUESTO DE INGRESOS Y GASTOS
AL 30 DE JUNIO DE 2017
 (EN SOLES)

SECTOR : 10 EDUCACION
 ENTIDAD : 529 U.N. DEL CALLAO

EP-1

RECURSOS PÚBLICOS	EJECUCIÓN INGRESOS	GASTOS PÚBLICOS	EJECUCIÓN GASTOS
1 RECURSOS ORDINARIOS		1 RECURSOS ORDINARIOS	
00 RECURSOS ORDINARIOS		00 RECURSOS ORDINARIOS	19,244,609.82
		GASTOS CORRIENTES	19,244,609.82
		2.1 PERSONAL Y OBLIGACIONES SOCIALES	15,921,683.61
		2.2 PENSIONES Y OTRAS PRESTACIONES SOCIALES	1,299,740.67
		2.3 BIENES Y SERVICIOS	1,543,189.23
		2.5 OTROS GASTOS	479,996.31
TOTAL RECURSOS ORDINARIOS	19,244,609.82	TOTAL RECURSOS ORDINARIOS	19,244,609.82
2 RECURSOS DIRECTAMENTE RECAUDADOS		2 RECURSOS DIRECTAMENTE RECAUDADOS	
09 RECURSOS DIRECTAMENTE RECAUDADOS	17,334,558.46	09 RECURSOS DIRECTAMENTE RECAUDADOS	8,696,562.83
INGRESOS CORRIENTES	14,311,354.22	GASTOS CORRIENTES	8,534,419.40
1.3 VENTA DE BIENES Y SERVICIOS Y DERECHOS ADMINISTRATIVOS	14,264,680.26	2.1 PERSONAL Y OBLIGACIONES SOCIALES	2,171,729.60
1.5 OTROS INGRESOS	46,673.96	2.3 BIENES Y SERVICIOS	6,138,817.10
FINANCIAMIENTO	3,023,204.24	2.5 OTROS GASTOS	223,872.70
1.9 SALDOS DE BALANCE	3,023,204.24	GASTOS DE CAPITAL	162,143.43
		2.6 ADQUISICION DE ACTIVOS NO FINANCIEROS	162,143.43
TOTAL RECURSOS DIRECTAMENTE RECAUDADOS	17,334,558.46	TOTAL RECURSOS DIRECTAMENTE RECAUDADOS	8,696,562.83
4 DONACIONES Y TRANSFERENCIAS		4 DONACIONES Y TRANSFERENCIAS	
13 DONACIONES Y TRANSFERENCIAS	2,392,708.49	13 DONACIONES Y TRANSFERENCIAS	761,437.56
TRANSFERENCIAS	2,392,708.49	TRANSFERENCIAS	761,437.56
TRANSFERENCIAS	750,803.00	GASTOS CORRIENTES	718,615.00
1.4 DONACIONES Y TRANSFERENCIAS	750,803.00	2.1 PERSONAL Y OBLIGACIONES SOCIALES	134,995.00
FINANCIAMIENTO	1,641,905.49	2.3 BIENES Y SERVICIOS	524,765.60
1.9 SALDOS DE BALANCE	1,641,905.49	2.5 OTROS GASTOS	58,854.40
		GASTOS DE CAPITAL	42,822.56
		2.6 ADQUISICION DE ACTIVOS NO FINANCIEROS	42,822.56
TOTAL DONACIONES Y TRANSFERENCIAS	2,392,708.49	TOTAL DONACIONES Y TRANSFERENCIAS	761,437.56
5 RECURSOS DETERMINADOS		5 RECURSOS DETERMINADOS	
18 CANON Y SOBRECANON, REGALIAS, RENTA DE ADUANAS Y PARTICIPACIONES	2,142,929.26	18 CANON Y SOBRECANON, REGALIAS, RENTA DE ADUANAS Y PARTICIPACIONES	
INGRESOS CORRIENTES	29,873.56		
1.5 OTROS INGRESOS	29,873.56		
TRANSFERENCIAS	298,162.84		
1.4 DONACIONES Y TRANSFERENCIAS*	298,162.84		
FINANCIAMIENTO	1,814,892.86		
1.9 SALDOS DE BALANCE	1,814,892.86		
TOTAL RECURSOS DETERMINADOS	2,142,929.26	TOTAL RECURSOS DETERMINADOS	
TOTAL GENERAL	41,114,806.03	TOTAL GENERAL	28,702,610.21



ESTADO DE EJECUCIÓN DEL PRESUPUESTO DE INGRESOS Y GASTOS
AL 30 DE JUNIO DE 2017
(EN SOLES)

SECTOR : 10 EDUCACION
ENTIDAD : 529 U.N. DEL CALLAO

EP-1

Los Ingresos y Gastos por Fuente de Financiamiento se adecuaran a las disposiciones vigentes para el periodo.

* De Fondos Públicos



** Bonos Soberanos

CONTADOR GENERAL
MAT. N°



**UNIVERSIDAD NACIONAL DEL CALLAO**
Oficina de Contabilidad

C.P.C. REYMUNDO ALVAREZ ALVAREZ
CONTADOR GENERAL
Matricula N° 31309

DIRECTOR GENERAL
DE ADMINISTRACIÓN

**UNIVERSIDAD NACIONAL DEL CALLAO**
Dirección General de Administración

DR. JOSÉ R. CÁCERES PAREDES
Director

TITULAR DE LA ENTIDAD

**UNIVERSIDAD NACIONAL DEL CALLAO**

DR. BALDO ANDRES OLIVARES CHOQUE
Rector