

UNIVERSIDAD NACIONAL DEL CALLAO
OFICINA DE TECNOLOGÍAS DE LA INFORMACIÓN



MANUAL PARA ESTUDIANTES DE POSGRADO
“CÓMO INGRESAR A LAS CLASES VIRTUALES”

CALLAO, 2024

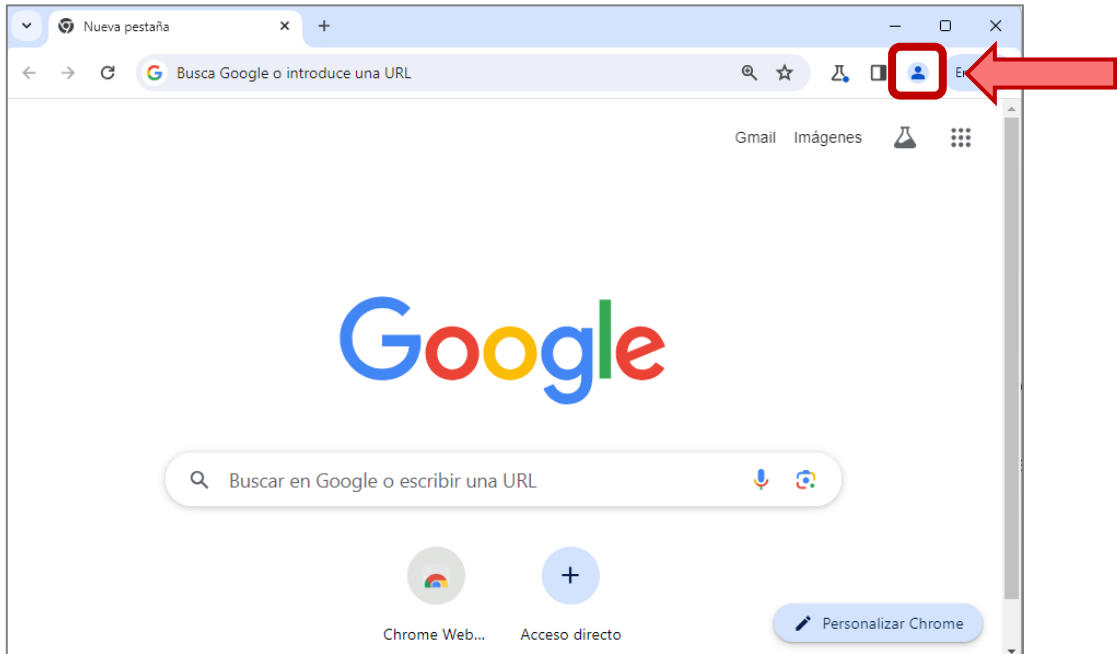


CÓMO INGRESAR A LAS CLASES VIRTUALES

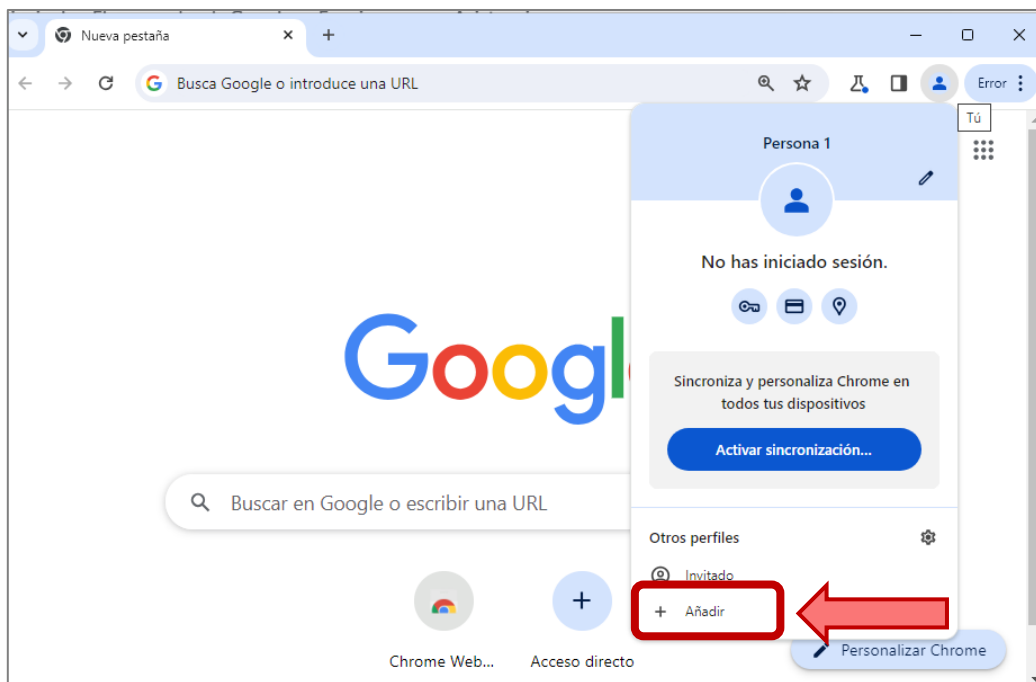
PASOS PARA INGRESAR A LAS CLASES VIRTUALES


1. CREAR EL PERFIL E INGRESAR AL CORREO INSTITUCIONAL

Para ingresar al correo institucional se debe crear un nuevo perfil de Google Chrome, para ello abrir el navegador Google Chrome y seleccionar el botón Perfil:

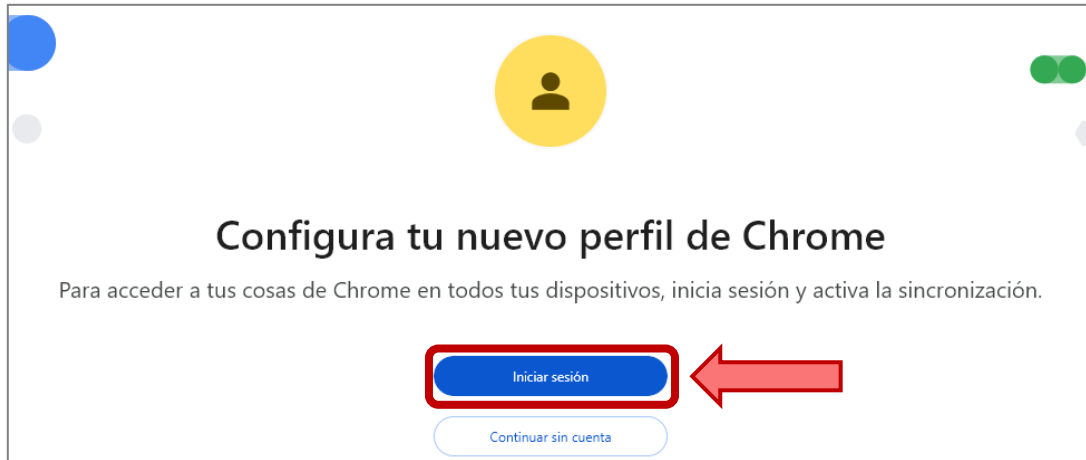


Se mostrará los perfiles de Google y debe seleccionar en "Añadir":

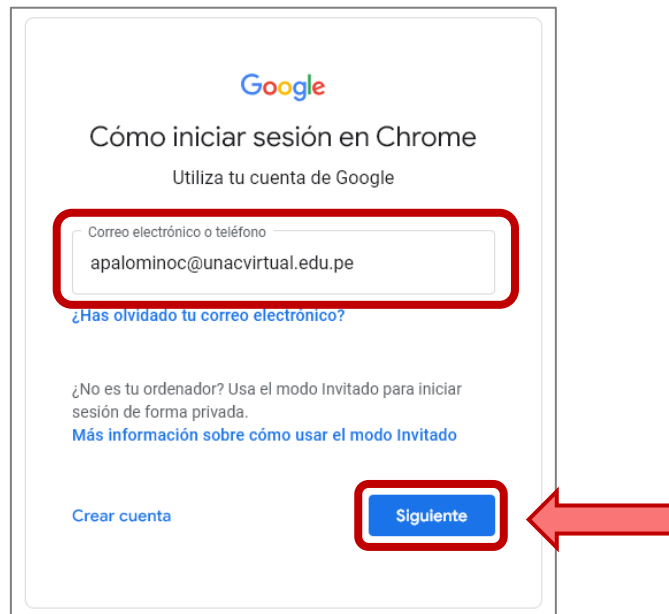


	OFICINA DE TECNOLOGÍAS DE LA INFORMACIÓN	
	MANUAL	CÓMO INGRESAR A LAS CLASES VIRTUALES
	Fecha: 01/04/2024	Página: 2

Se habilitará una ventana emergente en la cual debe seleccionar “Iniciar sesión”.



Luego debe ingresar el correo institucional (@unacvirtual.edu.pe) y seleccionar el botón siguiente. En caso de no conocer su correo institucional debe ingresar a la pagina de consulta ingresantes ([ver manual](#)).



Se abrirá la ventana para ingresar la contraseña. Introducimos la contraseña del correo institucional y luego seleccionamos "Siguiente":






OFICINA DE TECNOLOGÍAS DE LA INFORMACIÓN

MANUAL

CÓMO INGRESAR A LAS CLASES VIRTUALES

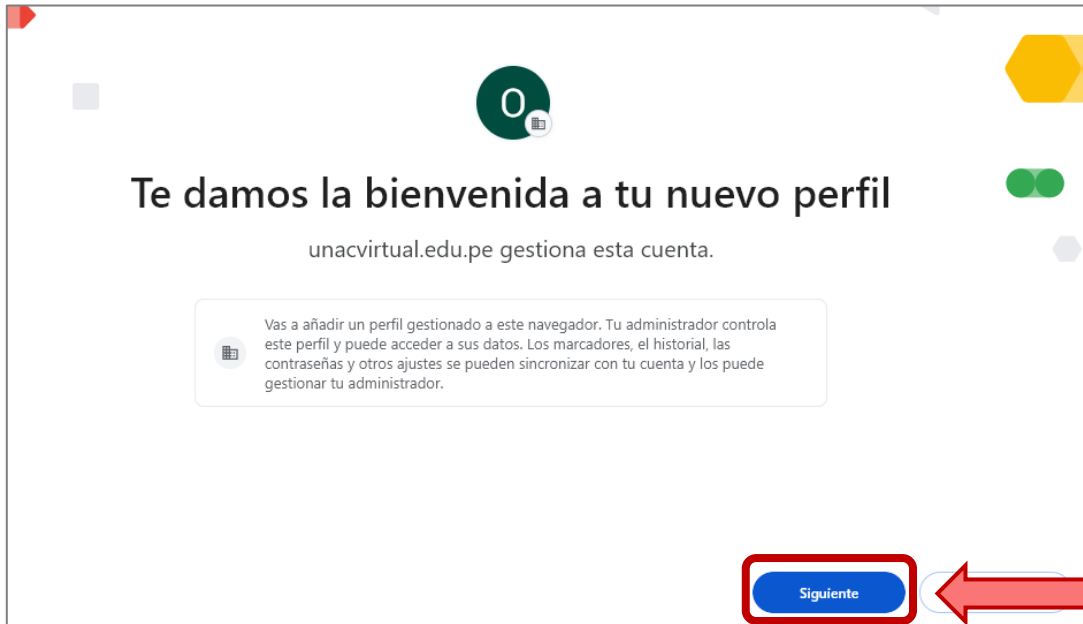
Fecha: 01/04/2024

Página: 3

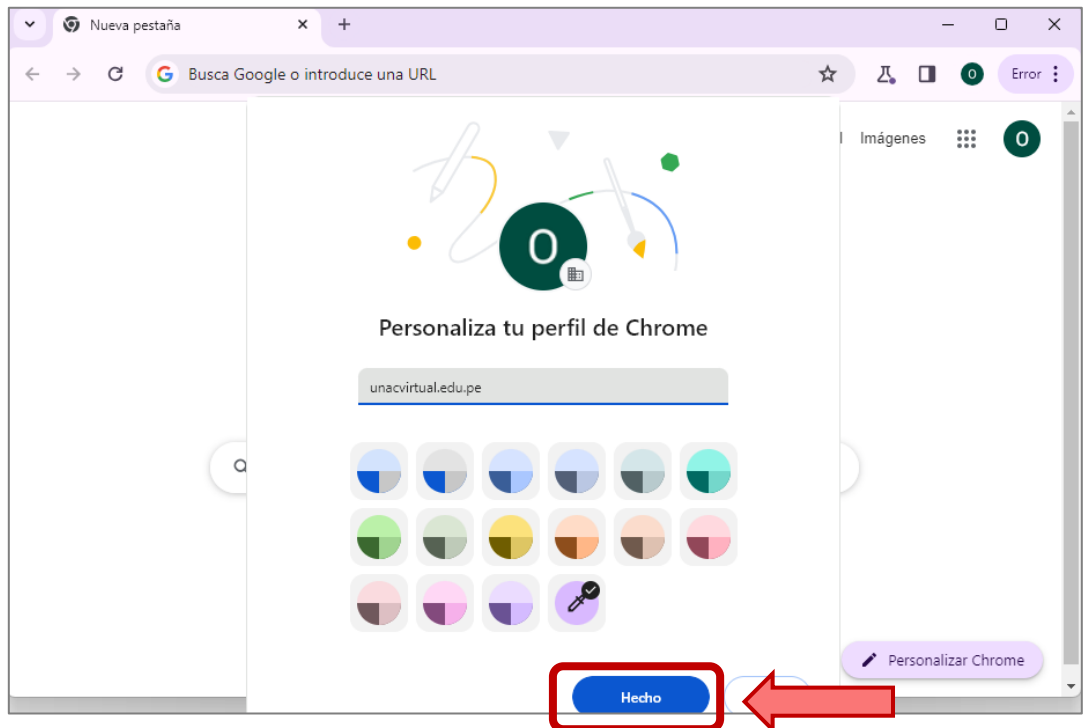
	OFICINA DE TECNOLOGÍAS DE LA INFORMACIÓN	
	MANUAL	CÓMO INGRESAR A LAS CLASES VIRTUALES
	Fecha: 01/04/2024	Página: 4


Este proceso solo se realizará una vez para crear el perfil en el cual ingresaremos a las clases virtuales.

En la siguiente ventana debe seleccionar el botón “Siguiente”:




Luego se mostrará el perfil de Google con el correo institucional, seleccionamos el color del perfil y luego debe dar clic en “Hecho”:



	OFICINA DE TECNOLOGÍAS DE LA INFORMACIÓN	
	MANUAL	CÓMO INGRESAR A LAS CLASES VIRTUALES
	Fecha: 01/04/2024	Página: 5

2. INGRESAR A LAS CLASES VIRTUALES

Para ingresar a las clases virtuales debe verificar que se encuentra en el perfil de su correo institucional @unacvirtual.edu.pe, para verificar que esta en el perfil correcto debe seleccionar el botón “Perfil” y verificar que se encuentre en @unacvirtual.edu.pe:



Luego de verificar que se encuentra en el perfil de su correo institucional debe ingresar al Sistema de Gestión Académica (SGA):

<https://sga.unac.edu.pe/>

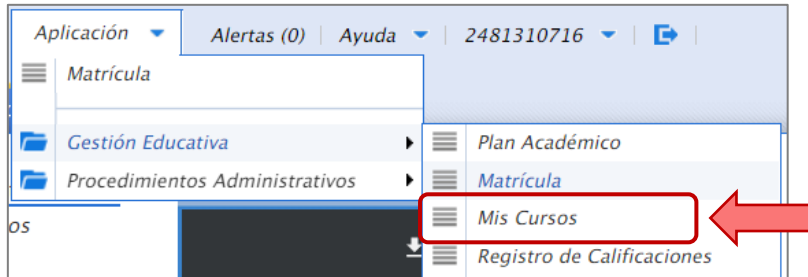


Para ingresar al SGA, introduce tu usuario (código de estudiante) y contraseña, luego haz clic en "Acceder".



Para ingresar a las clases virtuales, en el menú principal debe seleccionar:

(Aplicación > Gestión Educativa > Mis Cursos)



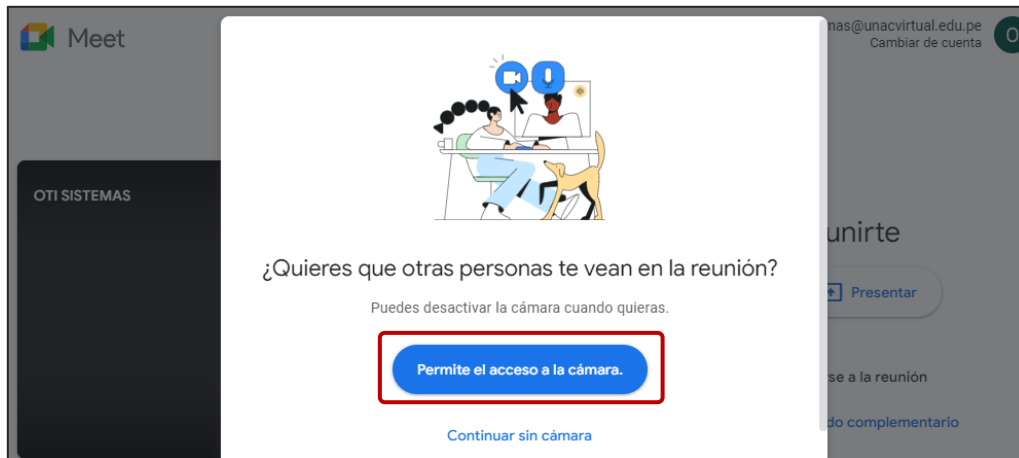
Se mostrará la ventana "Mis cursos", en donde encontrará, los cursos matriculados, el docente, el horario y la fecha de inicio y fin de los cursos.

Calendario	Sección	Inicio - Fin	Curso	Docente	Horario de Clases	Estado	Clase Virt...
2024A	01-GP1	31-05-2024 21-07-2024	SCQ103 - ENFERMERIA EN CENTRO QUIRURGICO ESPECIALIZADO I	ARTEAGA BENITES EDITH MARIA	(T) Sáb 16:20 a 21:20 (P) Dom 11:20 a 23:00 (P) Vie 11:20 a 23:00	En curso	Sin Enlace
2024A	01-GP1	06-04-2024 28-04-2024	SCQ101 - TESIS I	MAMANI MENDIVIL MAURICIO GREGORIO	(T) Dom 08:00 a 11:20 (T) Sáb 08:00 a 13:00 (T) Sáb 14:40 a 19:40	En curso	-
2024A	01-GP1	04-05-2024 26-05-2024	SCQ104 - BIOESTADISTICA	POR DESIGNAR PROFESOR	(T) Dom 11:20 a 14:40 (T) Sáb 15:30 a 22:10	En curso	Sin Enlace

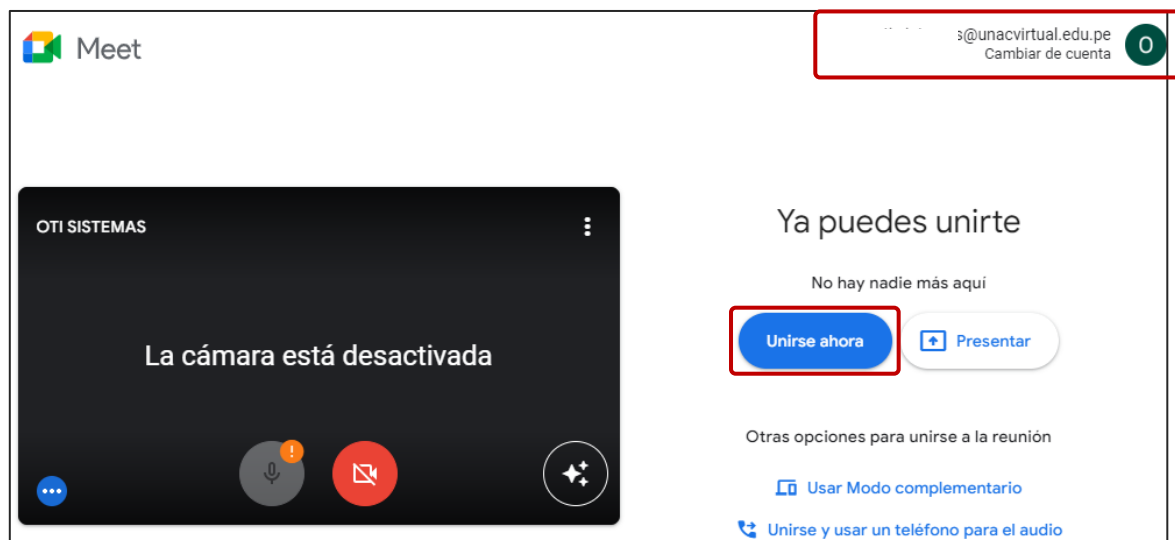
El enlace estará disponible en la columna "Clase Virtual" desde 30 minutos antes del inicio de la clase hasta el fin del horario de clase.

Calendario	Sección	Inicio - Fin	Curso	Docente	Horario de Clases	Estado	Clase Virt...
2024A	01-GP1	31-05-2024 21-07-2024	SCQ103 - ENFERMERIA EN CENTRO QUIRURGICO ESPECIALIZADO I	ARTEAGA BENITES EDITH MARIA	(T) Sáb 16:20 a 21:20 (P) Dom 11:20 a 23:00 (P) Vie 11:20 a 23:00 (T) Dom 08:00 a 11:20	En curso	Sin Enlace
2024A	01-GP1	06-04-2024 28-04-2024	SCQ101 - TESIS I	MAMANI MENDIVIL MAURICIO GREGORIO	(T) Lun 08:00 a 11:20 (T) Sáb 08:00 a 13:00 (T) Sáb 14:40 a 19:40	En curso	Ir a las clases...
2024A	01-GP1	04-05-2024 26-05-2024	SCQ105 - GESTIÓN DE SERVICIOS DE ENFERMERÍA EN CENTRO QUIRURGICO	POR DESIGNAR PROFESOR	(T) Dom 08:00 a 11:20 (T) Sáb 08:00 a 15:30	En curso	Sin Enlace

Para ingresar a la clase debe seleccionar el enlace "Ir a las clases", luego se abrirá la ventana de Google Meet. La primera vez que ingresemos, solicitará el permiso para el acceso a la cámara y al micrófono:



Se mostrará la ventana de Google Meet y debe verificar que esta ingresando con su correo institucional (@unacvirtual.edu.pe), luego seleccionar el botón “Unirse ahora”. **En caso aparezca otro correo debe seleccionar Cambiar cuenta y seleccionar o ingresar su correo institucional.**



Nota: El correo institucional @unacvirtual.edu.pe permite el ingreso a las clases virtuales

Sala de Google Meet donde recibirás tus clases:



OFICINA DE TECNOLOGÍAS DE LA INFORMACIÓN

MANUAL

CÓMO INGRESAR A LAS CLASES VIRTUALES

Fecha: 01/04/2024

Página: 8

