

UNIVERSIDAD NACIONAL DEL CALLAO
OFICINA DE TECNOLOGÍAS DE LA INFORMACIÓN



MANUAL DOCENTE

**“PASOS PARA SUBIR EL ENLACE MEET DE LA
CLASE VIRTUAL AL SGA”**

CALLAO, 2024



OFICINA DE TECNOLOGÍAS DE LA INFORMACIÓN

MANUAL:


PASOS PARA SUBIR EL ENLACE MEET DE LA CLASE VIRTUAL AL SGA

Fecha: 03/04/2024

Página: 2 de 10

INDICE

INGRESAR AL SISTEMA DE GESTIÓN ACADÉMICA.....	3
INSERTAR ENLACE DE LA CLASE GRABADA	3

	OFICINA DE TECNOLOGÍAS DE LA INFORMACIÓN	
	MANUAL:	PASOS PARA SUBIR EL ENLACE MEET DE LA CLASE VIRTUAL AL SGA
	Fecha: 03/04/2024	Página: 3 de 10

PASOS PARA SUBIR EL ENLACE MEET DE LA CLASE VIRTUAL AL SGA

INGRESAR AL SISTEMA DE GESTIÓN ACADÉMICA

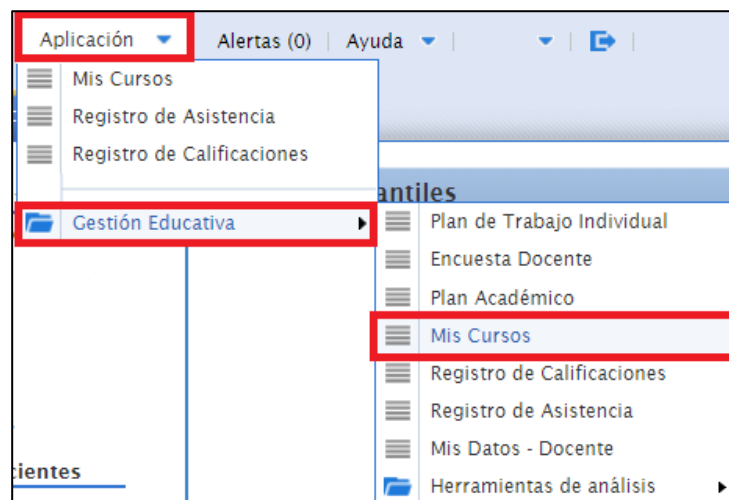
Ingresa al Sistema de Gestión Académica SGA, digite su código de docente y contraseña.

Enlace SGA: <https://sga.unac.edu.pe/>



INSERTAR ENLACE DE LA CLASE GRABADA

- Dirigirse a la siguiente ruta: **Aplicación>>Gestión Educativa>>Mis Cursos**



- Se mostrará los cursos que dictará este ciclo, **los cursos que no ha agregado el enlace de su clase virtual, dirán “Sin enlace”**, seleccionar el botón actualizar Enlaces:

1 Seleccionar



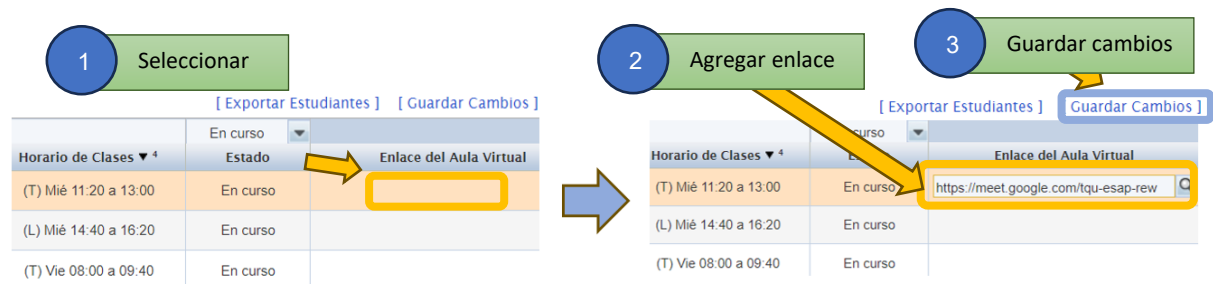
Organización	Calendario	Sección	Inicio - Fin	Curso	Horario de Clases	Clase Virtual
ESCUELA PROFESIONAL DE INGENIERIA DE ENERGIA	2021A	01M		E0210 - LENGUAJE DE PROGRAMACIÓN PARA INGENIERIA	(T) Vie 13:50 a 15:30	Sin Enlace
ESCUELA PROFESIONAL DE INGENIERIA DE ENERGIA	2021A	01M (01L)		E0210 - LENGUAJE DE PROGRAMACIÓN PARA INGENIERIA	(L) Vie 16:20 a 18:00	Sin Enlace
ESCUELA PROFESIONAL DE INGENIERIA MECANICA	2021A	01M		M0210 - LENGUAJE DE PROGRAMACIÓN PARA INGENIERIA	(T) Mié 08:00 a 08:50 (P) Mié 10:30 a 12:10	Sin Enlace
ESCUELA PROFESIONAL DE INGENIERIA MECANICA	2021A	01M (01L)		M0210 - LENGUAJE DE PROGRAMACIÓN PARA INGENIERIA	(L) Mié 12:10 a 13:50	Sin Enlace
ESCUELA PROFESIONAL DE INGENIERIA MECANICA	2021A	01M (02L)		M0210 - LENGUAJE DE PROGRAMACIÓN PARA INGENIERIA	(L) Jue 15:30 a 17:10	Sin Enlace

- Seleccionar el espacio vacío de la fila del curso que va a dictar la clase virtual, luego **agregar el enlace de la sala de la clase virtual**, y seleccionar guardar los cambios.

1 Seleccionar

2 Agregar enlace

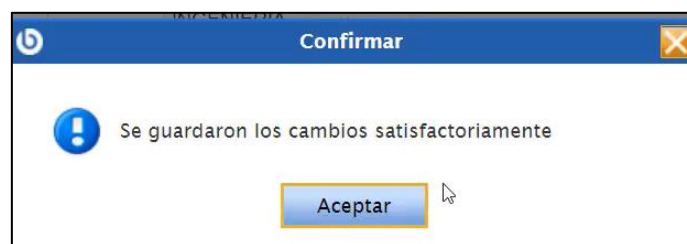
3 Guardar cambios



Horario de Clases	Estado	Enlace del Aula Virtual
(T) Mié 11:20 a 13:00	En curso	
(L) Mié 14:40 a 16:20	En curso	
(T) Vie 08:00 a 09:40	En curso	

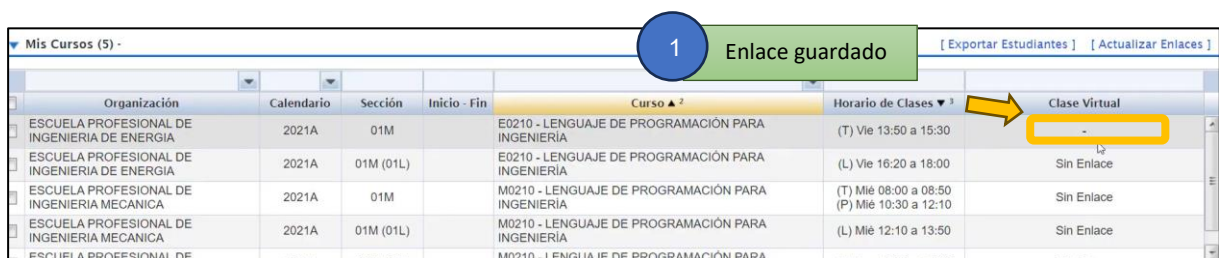
Horario de Clases	Estado	Enlace del Aula Virtual
(T) Mié 11:20 a 13:00	En curso	https://meet.google.com/tqu-esap-rew
(L) Mié 14:40 a 16:20	En curso	
(T) Vie 08:00 a 09:40	En curso	

- Le mostrará el aviso que la acción realizada fue exitosa.



- La ventana le mostrará un “ - “, cuando el enlace virtual ya está guardado.

1 Enlace guardado



Organización	Calendario	Sección	Inicio - Fin	Curso	Horario de Clases	Clase Virtual
ESCUELA PROFESIONAL DE INGENIERIA DE ENERGIA	2021A	01M		E0210 - LENGUAJE DE PROGRAMACIÓN PARA INGENIERIA	(T) Vie 13:50 a 15:30	-
ESCUELA PROFESIONAL DE INGENIERIA DE ENERGIA	2021A	01M (01L)		E0210 - LENGUAJE DE PROGRAMACIÓN PARA INGENIERIA	(L) Vie 16:20 a 18:00	Sin Enlace
ESCUELA PROFESIONAL DE INGENIERIA MECANICA	2021A	01M		M0210 - LENGUAJE DE PROGRAMACIÓN PARA INGENIERIA	(T) Mié 08:00 a 08:50 (P) Mié 10:30 a 12:10	Sin Enlace
ESCUELA PROFESIONAL DE INGENIERIA MECANICA	2021A	01M (01L)		M0210 - LENGUAJE DE PROGRAMACIÓN PARA INGENIERIA	(L) Mié 12:10 a 13:50	Sin Enlace

NOTA: El enlace será visible a los **15 minutos antes de que inicien la clase**. Para ingresar a la clase debe hacerlo desde su correo institucional con el dominio “@unacvirtual.edu.pe”