



2 ESTADISTICA DE PERSONAL

NUMERO DE PERSONAL ADMINISTRATIVO NOMBRADO Y CONTRATADO POR GRUPO OCUPACIONAL Y NIVEL REMUNERATIVO

| NIVEL                       | ADMINISTRATIVOS- JULIO 2018 |             | TOTAL      |
|-----------------------------|-----------------------------|-------------|------------|
|                             | NOMBRADOS                   | CONTRATADOS |            |
| <b>FUNCIONARIOS</b>         | <b>17</b>                   | <b>21</b>   | <b>38</b>  |
| F-4                         | 8                           | 11          | 19         |
| F-3                         | 5                           | 9           | 14         |
| F-2                         | 4                           | 1           | 5          |
| <b>PROFESIONALES</b>        | <b>8</b>                    | <b>0</b>    | <b>8</b>   |
| SPA                         | 1                           |             | 1          |
| SPB                         | 1                           |             | 1          |
| SPC                         | 2                           |             | 2          |
| SPD                         | 0                           |             | 0          |
| SPE                         | 2                           |             | 2          |
| SPF                         | 2                           |             | 2          |
| <b>TECNICOS</b>             | <b>82</b>                   | <b>21</b>   | <b>103</b> |
| STA                         | 44                          | 10          | 54         |
| STB                         | 13                          | 6           | 19         |
| STC                         | 8                           |             | 8          |
| STD                         | 6                           |             | 6          |
| STE                         | 10                          | 4           | 14         |
| STF                         | 1                           | 1           | 2          |
| <b>AUXILIARES</b>           | <b>26</b>                   | <b>15</b>   | <b>41</b>  |
| SAA                         | 3                           | 4           | 7          |
| SAB                         | 8                           | 6           | 14         |
| SAC                         | 5                           | 3           | 8          |
| SAD                         | 1                           |             | 1          |
| SAE                         | 9                           | 2           | 11         |
| <b>TOTAL ADMINISTRATIVO</b> | <b>133</b>                  | <b>57</b>   | <b>190</b> |

  
.....  
Lic. Constantino Miguel Nieves Barrueto  
Director de la Oficina de Recursos Humanos


  
.....  
Sr. Melanio Delgado Andrade  
Jefe de la Unidad de Remuneraciones  
Y Beneficios Sociales

ESCALA PROMEDIO DE REMUNERACIONES POR GRUPO OCUPACIONAL Y NIVEL REMUNERATIVO DEL  
 PERSONAL ADMINISTRATIVO NOMBRADO Y CONTRATADO

| GRUPO<br>OCUPACIONAL<br>/NIVEL<br>REMUNERATIVO | JULIO 2018      |             |
|--|-----------------|-------------|
|  | REMUNERACION S/ |             |
|  | NOMBRADOS       | CONTRATADOS |
| F-4  | 1.665,09        | 1.665,09    |
| F-3  | 1.653,21        | 1.653,21    |
| F-2  | 1.541,10        |             |
| <b>PROFESIONALES</b>                           |                 |             |
| SPA  | 1.384,16        |             |
| SPB  | 1.303,22        |             |
| SPC  | 1.303,22        | 1.303,22    |
| SPD  | 1.261,34        |             |
| SPE  | 1.261,34        |             |
| SPF  | 1.261,34        |             |
| <b>TECNICOS</b>                                |                 |             |
| STA  | 1.093,11        | 1.093,11    |
| STB  | 1.082,19        | 1.082,19    |
| STC  | 1.072,08        | 1.072,08    |
| STD  | 1.072,08        |             |
| STE  | 1.072,08        |             |
| STF  |                 |             |
| <b>AUXILIARES</b>                              |                 |             |
| SAA  | 1.081,84        |             |
| SAB  | 1.081,84        |             |
| SAC  | 1.081,84        | 1.052,59    |
| SAD  | 1.081,84        | 1.052,59    |
| SAE  | 1.081,84        |             |

**OBSERVACION:** El monto indicado es el promedio aproximado de lo que se percibe en cada nivel.

  
 LIC. CONSTANTINO MIGUEL NIEVES BARRETO  
 Director de la Oficina de Recursos Humanos

  
 SR. MELANIO DELGADO ANDRADE  
 Jefe de la Unidad de Remuneraciones  
 y Beneficios Sociales