


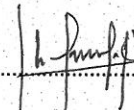
2 ESTADISTICA DE PERSONAL

NUMERO DE PERSONAL ADMINISTRATIVO NOMBRADO Y CONTRATADO POR GRUPO OCUPACIONAL Y NIVEL REMUNERATIVO

NIVEL	ADMINISTRATIVOS- ABRIL 2018		TOTAL
	NOMBRADOS	CONTRATADOS	
<b>FUNCIONARIOS</b>	<b>17</b>	<b>21</b>	<b>38</b>
F-4	8	10	18
F-3	5	10	15
F-2	4	1	5
<b>PROFESIONALES</b>	<b>8</b>	<b>0</b>	<b>8</b>
SPA	1		1
SPB	1		1
SPC	2		2
SPD	0		0
SPE	2		2
SPF	2		2
<b>TECNICOS</b>	<b>81</b>	<b>21</b>	<b>102</b>
STA	44	10	54
STB	13	6	19
STC	7		7
STD	6		6
STE	10	4	14
STF	1	1	2
<b>AUXILIARES</b>	<b>26</b>	<b>16</b>	<b>42</b>
SAA	3	4	7
SAB	8	6	14
SAC	5	3	8
SAD	1	1	2
SAE	9	2	11
<b>TOTAL ADMINISTRATIVO</b>	<b>132</b>	<b>58</b>	<b>190</b>



Econ. Octavio Abdon Inga Meneses  
Director de la Oficina de Recursos Humanos

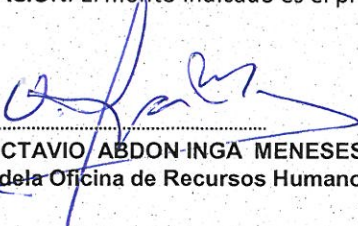


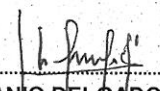
Sr. Melanio Delgado Andrade  
Jefe de la Unidad de Remuneraciones  
Y Beneficios Sociales

ESCALA PROMEDIO DE REMUNERACIONES POR GRUPO OCUPACIONAL Y NIVEL REMUNERATIVO DEL  
 PERSONAL ADMINISTRATIVO NOMBRADO Y CONTRATADO

GRUPO OCUPACIONAL /NIVEL REMUNERATIVO	ABRIL 2018	
	REMUNERACION S/	
	NOMBRADOS	CONTRATADOS
F-4	1.665,09	1.665,09
F-3	1.653,21	1.653,21
F-2	1.541,10	
<b>PROFESIONALES</b>		
SPA	1.384,16	
SPB	1.303,22	
SPC	1.303,22	1.303,22
SPD	1.261,34	
SPE	1.261,34	
SPF	1.261,34	
<b>TECNICOS</b>		
STA	1.093,11	1.093,11
STB	1.082,19	1.082,19
STC	1.072,08	1.072,08
STD	1.072,08	
STE	1.072,08	
STF		
<b>AUXILIARES</b>		
SAA	1.081,84	
SAB	1.081,84	
SAC	1.081,84	1.052,59
SAD	1.081,84	1.052,59
SAE	1.081,84	

**OBSERVACION:** El monto indicado es el promedio aproximado de lo que se percibe en cada nivel.

  
 ECON. OCTAVIO ABDON-INGA MENESES  
 Director de la Oficina de Recursos Humanos

  
 SR. MELANIO DELGADO ANDRADE  
 Jefe de la Unidad de Remuneraciones  
 y Beneficios Sociales