

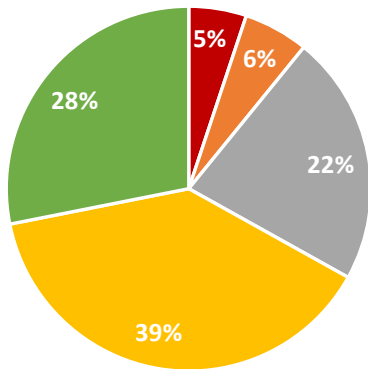
**INFORMACIÓN ESTADÍSTICA DE LA EVALUACIÓN ELECTRÓNICA DE LOS ALUMNOS
A LOS DOCENTES 2018-B**

FACULTAD: CIENCIAS ADMINISTRATIVAS
ESCUELA: CIENCIAS ADMINISTRATIVAS

TOTAL DE ALUMNOS ENCUESTADOS: 1620

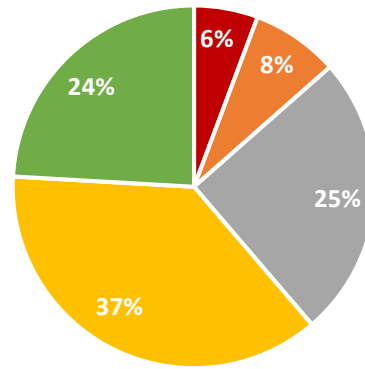
1. DOMINIO DE LA ASIGNATURA

■ Deficiente ■ Insuficiente ■ Regular ■ Bueno ■ Excelente



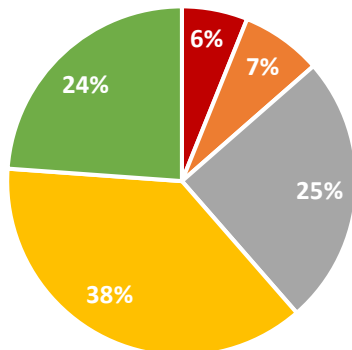
2. HABILIDAD PEDAGÓGICA

■ Deficiente ■ Insuficiente ■ Regular ■ Bueno ■ Excelente



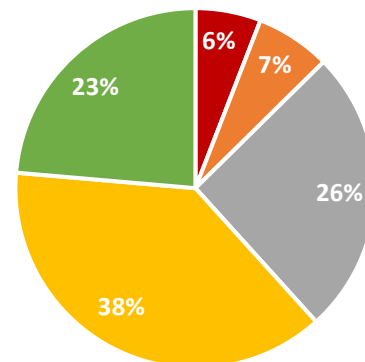
3. PLANIFICACIÓN Y DESARROLLO DEL SÍLABO

■ Deficiente ■ Insuficiente ■ Regular ■ Bueno ■ Excelente



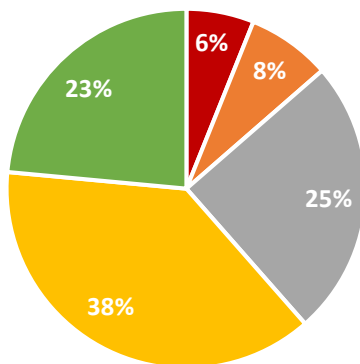
4. PROCESO DE EVALUACIÓN

■ Deficiente ■ Insuficiente ■ Regular ■ Bueno ■ Excelente



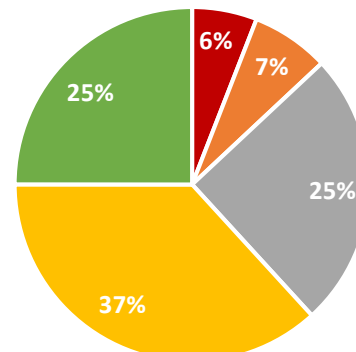
5. APRENDIZAJES LOGRADOS

■ Deficiente ■ Insuficiente ■ Regular ■ Bueno ■ Excelente



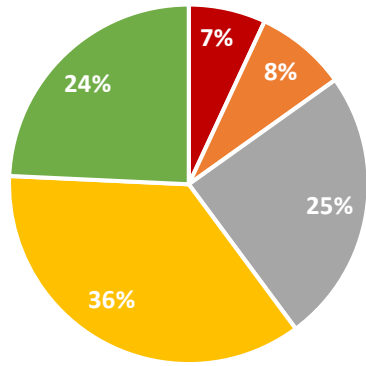
6. ORIENTACIÓN HACIA LA INVESTIGACIÓN

■ Deficiente ■ Insuficiente ■ Regular ■ Bueno ■ Excelente



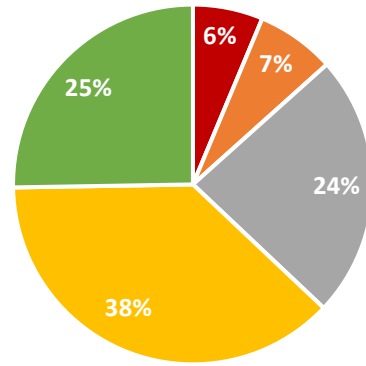
7. TUTORÍA Y ATENCIÓN A ESTUDIANTES

Deficiente Insuficiente Regular Bueno Excelente



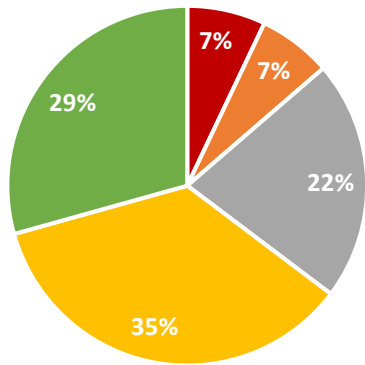
8. RELACIONES CON LOS ESTUDIANTES

Deficiente Insuficiente Regular Bueno Excelente



9. PUNTUALIDAD Y PRESENTACIÓN

Deficiente Insuficiente Regular Bueno Excelente



10. ENTREGA OPORTUNA DE LOS RESULTADOS DE LAS EVALUACIONES

Deficiente Insuficiente Regular Bueno Excelente

