



PASOS PARA VERIFICAR LA DEUDA Y REALIZAR EL PAGO DE LA MATRICULA 2020B



INGRESO AL SISTEMA DE GESTIÓN ACADÉMICA

INGRESAR AL SISTEMA DE GESTIÓN ACADÉMICA

<https://sga.unac.edu.pe/>



The screenshot shows the login interface for the Universidad Nacional del Callao's academic management system. At the top left is the university's logo, a circular emblem with a sun and a building. To its right, the text reads "Universidad Nacional del Callao" in blue, with the tagline "Ciencia y Tecnología Rumbo al Tercer Milenio" in smaller black text below it. Below the logo and text are two white input fields: the first is labeled "Nombre de Usuario" and the second is labeled "Contraseña". At the bottom center is a blue button with the text "Acceder". Below the button is the text "Sign in using" followed by the Google+ logo.

INGRESO AL MODULO “DEUDAS Y PAGOS ALUMNO”


EN EL MENÚ DEL SISTEMA DE GESTIÓN ACADÉMICA

DIRIGIRSE A:

-> APLICACIÓN

-> HERRAMIENTAS DE ANALISIS

-> DEUDAS Y PAGOS ALUMNO



MODULO “DEUDAS Y PAGOS ALUMNO”

EN EL MODULO DEUDAS Y PAGOS ALUMNO

EN CALENDARIO ACADEMICA:

->SELECCIONAR 2020B

-> DAR CLIC EN EXPORTAR A PDF

1

Calendario Academico

2020B


2

Exportar a PDF

MODULO “DEUDAS Y PAGOS ALUMNO”

EN EL PDF EXPORTADO,
ENCONTRARÁ: EL MONTO A PAGAR
POR LA MATRICULA Y LOS
CANALES DE PAGO

EN EL MODULO DEUDAS Y PAGOS ALUMNO

 UNIVERSIDAD NACIONAL DEL CALLAO 

CONSULTA DE DEUDAS Y PAGOS

ALUMNO :

Periodo	Concepto	N° Documento	Moneda	Monto Deuda	Monto Pagado	Monto Pendiente	Estado
2020B	Matricula		PEN		0.00		Pendiente

Canales de Pago:

a. Ventanilla del Banco Scotiabank

En la ventanilla del Banco Scotiabank debe:

- Indicar que va pagar el **SERVICIO INTERCONECTADO DE LA UNAC**
- Dar su código de alumno y pagar el monto asignado por la UNAC


Si tiene problemas para pagar en la ventanilla, indicar:

- Transacción : **050**
- Modulo : **186**
- Servicio : **MATRICULA**
- Dar su código de alumno y pagar el monto asignado por la UNAC

b. Canales de atención on-line del Scotiabank APP o WEB

NO SE PAGA COMISION

-Banca Móvil Scotiabank



-Scotia en Línea



Para más información ingresar a: [Guía de Pagos en Línea](#)



CANALES DE PAGO

RECORDAR QUE PAGANDO POR LA APLICACIÓN WEB O MOVIL DE SCOTIABANK NO SE PAGA COMISIÓN

PUEDA REALIZAR EL PAGO EN VENTANILLA DEL BANCO SCOTIABANK O POR LA APLICACIÓN WEB O MOVIL DE SCOTIABANK

Canales de Pago:



a. Ventanilla del Banco Scotiabank

En la ventanilla del Banco Scotiabank debe:

- Indicar que va pagar el **SERVICIO INTERCONECTADO DE LA UNAC**
- Dar su código de alumno y pagar el monto asignado por la UNAC

Si tiene problemas para pagar en la ventanilla, indicar:

- Transacción : **050**
- Modulo : **186**
- Servicio : **MATRICULA**
- Dar su código de alumno y pagar el monto asignado por la UNAC

b. Canales de atención on-line del Scotiabank APP o WEB

NO SE PAGA COMISION

-Banca Móvil Scotiabank



-Scotia en Línea



MANUALES: <https://unac.edu.pe/pagos-en-línea-unac.html>

