



Universidad Nacional del Callao

Ciencia y Tecnología Rumbo al Tercer Milenio

MANUAL DEL ESTUDIANTE DE LA PLATAFORMA VIRTUAL de la UNAC

Elaborado por:	Revisado y Aprobado
<p data-bbox="412 1692 885 1806">Lic. José Luis Yupanqui Pérez Director de la Oficina de Tecnologías de Información y Comunicación (OTIC)</p>	<p data-bbox="993 1734 1313 1764">Vicerrectorado Académico</p>



1. Introducción.

Una primera idea sobre la Plataforma Virtual de la UNAC es concebirlo como algo similar al sistema de enseñanza tradicional, en el que en un semestre académico consta de varios cursos estructuradas en semanas o temas que constan de varias actividades de aprendizaje. Además, como en toda Universidad, existen dos papeles básicos, el de profesor, creador del contenido del curso, propulsor de las actividades, etc., y el del estudiante, la persona que recibirá el conocimiento, realizará las actividades propuestas y finalmente será evaluado.

La Plataforma Virtual es una aplicación Web a la que se accede por medio de un navegador Web (Google Chrome, Microsoft Internet Explorer, Mozilla Firefox), esto quiere decir que para utilizar la Plataforma es necesario de disponer de una computadora con conexión a Internet.

La Plataforma Virtual es una herramienta que permite:

- Presentar un material didáctico, bien en forma de lecciones, trabajos, ejercicios, cuestionarios, etc.
- Proporciona recursos de información como pueden ser foros, chats, vídeo, páginas Web, etc.
- Diversas actividades para que los alumnos interactúen entre sí o con el profesor (tutoría del docente en forma virtual).



2. Ingreso a la Plataforma Virtual

- a). Ingresar al Sistema de Gestión Académica (SGA).
(http://sga.unac.edu.pe/security/Login_FS.html).

The image shows a login form for the Universidad Nacional del Callao. At the top, there is the university's logo and name. Below that, there are two input fields: "Nombre de Usuario" (Username) and "Contraseña" (Password). A blue "Acceder" (Access) button is positioned below the password field. At the bottom, there is a "Sign in using" link with a Google+ icon.

- b). Hacer clic en el botón que dice: "Plataforma Virtual"

The image is a screenshot of the SGA interface. At the top, there is a navigation bar with "Espacio de trabajo" selected. Below this, there are sections for "Ventanas Recientes" (Recent Windows) and "Documentos Recientes" (Recent Documents). On the left side, there are links for "Administrar Espacio de Trabajo", "Refrescar", "Añadir Widget >", and "Admin Otros >". The main content area is titled "Enlaces Estudiantiles" (Student Links) and contains a section for "Accesos Directos" (Direct Access) with a blue button labeled "Plataforma Virtual" highlighted by a red rectangle.



En la página principal podré visualizar los cursos en los cuales estoy matriculado en el presente semestre, ingreso al curso interesado:

NAVEGACIÓN

Área personal

- Inicio del sitio
- Páginas del sitio
- Mis cursos
 - CHI131-2202
 - CTA101-5852
 - CHI132-2883
 - CMT121-0636
 - CCO102-2410
 - CCO101-0565
 - CDL801-2493

VISTA GENERAL DE CURSOS

- CHI131-2202-TECNICAS DE ELOCUCION Y REDACCION
- CTA101-5852-TALLER I
- CHI132-2883-METODICA DEL ESTUDIO UNIVERSITARIO
- CMT121-0636-MATEMATICA BASICA I
- CCO102-2410-DOCUMENTACION Y REGISTROS CONTABLES
- CCO101-0565-CONTABILIDAD BASICA I**

Una vez dentro del curso podré ver todo el contenido de éste, separado por semanas y todo el material que el docente haya publicado (documento en word, diapositivas, documento en Excel, archivo PDF, enlaces de interés, etc.)

CONTABILIDAD BASICA I

SÍLABO DEL CURSO

Avisos

DESARROLLO DEL CURSO

SEMANA 1 introducción

Contenido del curso
Funciones de la contabilidad
Desarrollo laboral del profesional contable

CONTABILIDAD BASICA I-INTRODUCCIO


SEMANA 2 CONCEPTOS BASICOS


CONCEPTOS BASICOS-- VERANO 2017




Para poder descargar el material publicado, solamente doy clic en el archivo, y éste se descargará automáticamente.

CONTABILIDAD BASICA I



 **SÍLABO DEL CURSO**

 Avisos


 **DESARROLLO DEL CURSO**

SEMANA 1 introducción

Contenido del curso
Funciones de la contabilidad
Desarrollo laboral del profesional contable

 **CONTABILIDAD BASICA I-INTRODUCCIO**  **Clic para descargar**

SEMANA 2 CONCEPTOS BASICOS

 **CONCEPTOS BASICOS-- VERANO 2017**



3. COMO USAR EL FORO DE LA PLATAFORMA VIRTUAL

En la página principal podrás visualizar los cursos en los cuales estoy matriculado en el presente semestre, tomaremos como ejemplo el curso de **Marketing Empresarial**, se podrá dar cuenta que el profesor habilitó un foro para un tema específico cuando vea el siguiente mensaje: **(Hay nuevos mensajes en el foro)**



Una vez dentro del curso podré ver todo el contenido de éste, separado por semanas y todo el material que el docente haya publicado y foros (como se muestra en la imagen)



MARKETING EMPRESARIAL

 **SÍLABO DEL CURSO**

 Avisos

 **DESARROLLO DEL CURSO**

Semana 1 Fundamentos del Marketing

 Clase01-Fundamentos del Marketing

 FORO 01 - Consultas 1er Tema Fundamentos del Marketing

Alumnos por favor opinen sobre el primer tema del curso: Fundamentos del Marketing Empresarial

OJO Hay puntos extra para los alumnos que ayuden a sus compañeros a través de este foro, los cuales se sumarán a su nota de examen de laboratorio.

Para poder acceder al foro publicado, solamente doy clic en el nombre del Foro y este se abrirá automáticamente

MARKETING EMPRESARIAL

 **SÍLABO DEL CURSO**

 Avisos

 **DESARROLLO DEL CURSO**

Semana 1 Fundamentos del Marketing

Clic para abrir

 Clase01-Fundamentos del Marketing

 FORO 01 - Consultas 1er Tema Fundamentos del Marketing

Alumnos por favor opinen sobre el primer tema del curso: Fundamentos del Marketing Empresarial

OJO Hay puntos extra para los alumnos que ayuden a sus compañeros a través de este foro, los cuales se sumarán a su nota de examen de laboratorio.



Le aparecerá la siguiente pantalla y para unirse al debate dar clic en **Responder**

FORO 01 - Consultas 1er Tema Fundamentos del Marketing

FORO 01 - Consultas 1er Tema Fundamentos del Marketing

[Suscribir](#)

Mostrar respuestas anidadas ▾



FORO 01 - Consultas 1er Tema Fundamentos del Marketing

de **Profesor Juan Perez** martes, 27 de junio de 2017, 12:10

Alumnos por favor opinen sobre el primer tema del curso: Fundamentos del Marketing Empresarial

OJO Hay puntos extra para los alumnos que ayuden a sus compañeros a través de este foro, los cuales se sumarán a su nota de examen de laboratorio.

[Clic aquí](#)

[Enlace permanente](#) [Responder](#)

Le aparecerá la siguiente pantalla y usted podrá mandar una respuesta frente al tema planteado

Su respuesta

Asunto* Re: FORO 01 - Consultas 1er Tema Fundamentos del M

Mensaje*

Párrafo **B** **I** **☰** **☰** **🔗** **🔗** **🔗** **📷** **📺** **📎**

Hola profesor , tuve una duda sobre el tercer principio de los Fundamentos del Marketing Empresarial , le envío un archivo donde hacen la categoría de una forma diferente a la de usted

Ruta: p

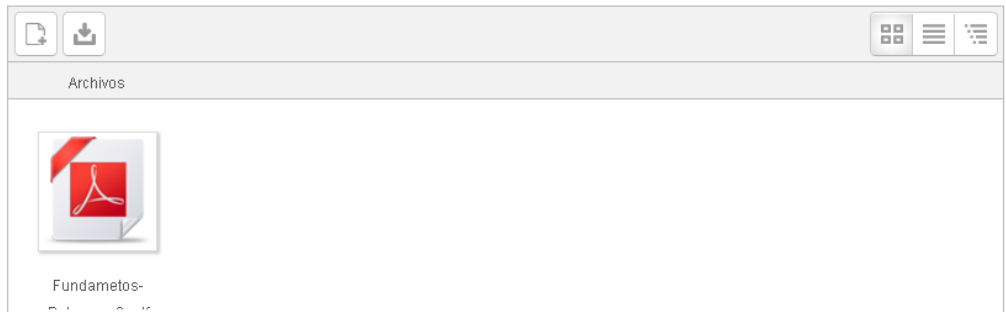
Además el alumno si desea puede adjuntar un archivo, foto. Finalmente de clic en el botón **Enviar al foro** para publicar su respuesta



Suscripción a la discusión

Archivo adjunto

Tamaño máximo para nuevos archivos: 500KB, número máximo de archivos adjuntos: 9



Clic aquí



Finalmente su respuesta será publicada en el tema del foro habilitado por el profesor y en este foro podrá visualizar la respuesta a su pregunta por el profesor:



FORO 01 - Consultas 1er Tema Fundamentos del Marketing

de **Profesor Juan Perez** martes, 27 de junio de 2017, 12:10

Alumnos por favor opinen sobre el primer tema del curso: Fundamentos del Marketing Empresarial

OJO Hay puntos extra para los alumnos que ayuden a sus compañeros a través de este foro, los cuales se sumarán a su nota de examen de laboratorio.

[Enlace permanente](#) | [Responder](#)



Re: FORO 01 - Consultas 1er Tema Fundamentos del Marketing

de **Alumno Hector Mamani** martes, 27 de junio de 2017, 12:39

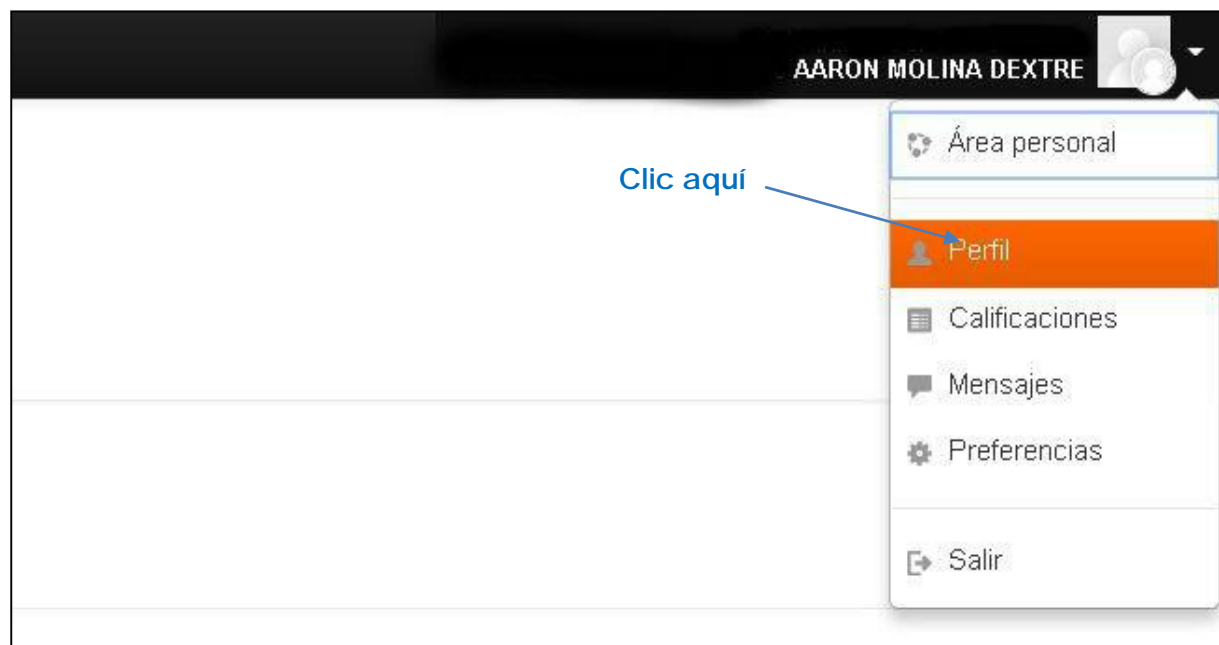
Hola profesor , tuve una duda sobre el tercer principio de los Fundamentos del Marketing Empresarial , le envío un archivo donde hacen la categoría de una forma diferente a la de usted

[Fundametos-Petersonv3.pdf](#)

[Enlace permanente](#) | [Mostrar mensaje anterior](#) | [Editar](#) | [Borrar](#) | [Responder](#)

4. COMO ADMINISTRAR EL PERFIL DEL ALUMNO

1. Para cambiar la información del alumno dar clic en el botón **Perfil**



2. Le aparece la siguiente pantalla, dar clic en **Editar Perfil**



AARON MOLINA DEXTRE

Área personal ► Perfil

Restablecer página a por defecto Personalizar esta página

NAVEGACIÓN

Área personal

- Inicio del sitio
- Páginas del sitio
- Mis cursos

Detalles de usuario

Editar perfil

Detalles del curso

Perfiles de curso

- CHI131-2202-TECNICAS DE ELOCUCION Y REDACCION
- CTA101-5852-TALLER I
- CHI132-2883-METODICA DEL ESTUDIO UNIVERSTARIO
- CMT121-0636-MATEMATICA BASICA I
- CCO102-2410-DOCUMENTACION Y REGISTROS CONTABLES
- CCO101-0585-CONTABILIDAD BASICA I
- CDL801-2493-CONSTITUCION DESARROLLO Y DEFENSA NACIONAL

Miscelánea

- Entradas del blog
- Mensajes en foros
- Foros de discusión
- Planes de aprendizaje

Actividad de accesos

Primer acceso al sitio
jueves, 8 de junio de 2017, 18:51 (18 días 21 horas)

Último acceso al sitio
domingo, 25 de junio de 2017, 19:14 (1 día 19 horas)

3. Le aparecerá la siguiente pantalla para que actualice su información personal, para poder actualizar solo dar Clic en cualquiera de las categorías (General, imagen, nombres adicionales, interés y Opcional)

AARON MOLINA DEXTRE

Área personal ► Preferencias ► Cuenta de usuario ► Editar perfil

NAVEGACIÓN

Área personal

- Inicio del sitio
- Páginas del sitio
- Mis cursos

AARON MOLINA DEXTRE

Clic cualquiera de estas opciones

- General
- Imagen del usuario
- Nombres adicionales
- Intereses
- Opcional

Expandir todo

Actualizar información personal



4. Para actualizar datos personales (nombre, apellido, dirección de correo electrónico) dar clic en la Categoría **General** y se mostrará la siguiente ventana

General

Nombre

Apellido(s)

Dirección de correo*

Mostrar correo

Ciudad

Seleccione su país

Zona horaria

Descripción

Ruta: p

Llenar la información acá


5. Para actualizar su foto de perfil dar Clic en la opción **Imagen del Usuario** y le aparecerá la siguiente pantalla y para subir una  dar Clic en:

Imagen del usuario

Imagen actual Ninguno

Imagen nueva

Tamaño máximo para nuevos archivos: 8MB, número máximo de archivos adjuntos: 1

Clic acá

Archivos

Puede arrastrar y soltar archivos aquí para añadirlos

Descripción de la imagen

6. Seleccione su archivo de su carpeta personal a subir como foto de Perfil y dar clic en **Subir este Archivo**



Selector de archivos

Archivos recientes

Subir un archivo

Descargador URL

Archivos privados

Wikimedia

Adjunto descarga.jpg

Guardar como

Autor

Seleccionar licencia

Clic acá

7. Cuando termine de hacer sus cambios dar Clic en la opción Actualizar información personal y se efectuaran los cambios



8. Finalmente verá los cambios efectuados así:



AARON MOLINA DEXTRE

[Área personal](#) ▶ [Perfil](#)

NAVEGACIÓN

[Área personal](#)

- [Inicio del sitio](#)
- [Páginas del sitio](#)
- [Mis cursos](#)

Detalles de usuario

[Editar perfil](#)

País
Perú

Ciudad
SAN MARTIN DE PORRES

Detalles del curso

Perfiles de curso

- [CHI131-2202-TECNICAS DE ELOCUCION Y REDACCION](#)
- [CTA101-5852-TALLER I](#)
- [CHI132-2883-METODICA DEL ESTUDIO UNIVERSITARIO](#)
- [CMT121-0636-MATEMATICA BASICA I](#)
- [CCO102-2410-DOCUMENTACION Y REGISTROS CONTABLES](#)
- [CCO101-0565-CONTABILIDAD BASICA I](#)
- [CDL801-2493-CONSTITUCION DESARROLLO Y DEFENSA NACIONAL](#)