



**OFICINA DE EDUCACIÓN
VIRTUAL**

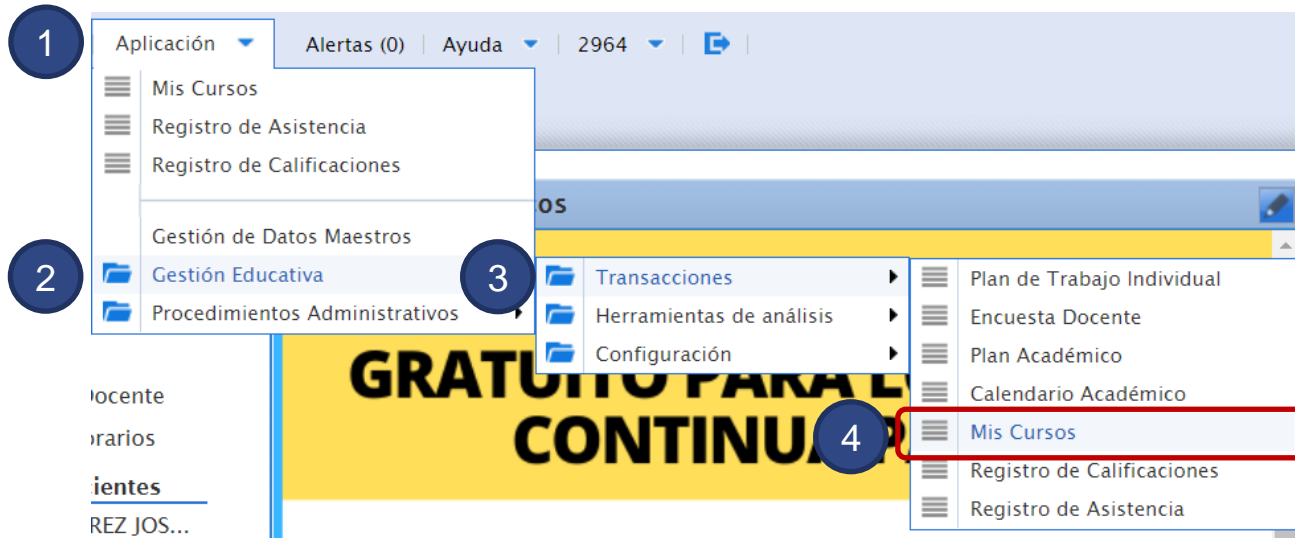
**OFICINA DE TECNOLOGÍA DE
TECNOLOGÍA DE INFORMACIÓN Y
COMUNICACIÓN**

PUBLICAR LAS CLASES GRABADAS EN EL SISTEMA DE GESTIÓN ACADÉMICA

**LIC. JOSE LUIS YUPANQUI PEREZ
DIR DE LA OFICINA DE EDUCACIÓN
VIRTUAL**

1 INGRESO AL MODULO MIS CURSOS

- ❑ En el menú dar clic en Aplicación > Gestión educativa > Transacciones > “Mis Cursos”



The screenshot illustrates the navigation path to the 'Mis Cursos' module. It shows a top navigation bar with 'Aplicación' and 'Alertas (0)'. A dropdown menu is open under 'Aplicación', showing 'Mis Cursos', 'Registro de Asistencia', and 'Registro de Calificaciones'. A second dropdown menu is open under 'Gestión Educativa', showing 'Transacciones', 'Herramientas de análisis', and 'Configuración'. A third dropdown menu is open under 'Transacciones', showing 'Plan de Trabajo Individual', 'Encuesta Docente', 'Plan Académico', 'Calendario Académico', 'Mis Cursos', 'Registro de Calificaciones', and 'Registro de Asistencia'. The 'Mis Cursos' option is highlighted with a red box. A yellow banner at the bottom of the interface reads 'GRATUITO PARA EL CONTINUO'. The user's name 'locente' and 'ararios' are visible in the bottom left corner.

- 1
- 2
- 3
- 4



2 SELECCIONAR EL CURSO

- ❑ En el modulo “Mis Cursos” seleccionar el curso en el que se ingresará el enlace de la clase grabada y aparecerá el modulo “Mis Clases”

▼ Mis Cursos (4) - [Exportar Estudiantes] [Actualizar Enlaces]

Organización	Calendario	Sección	F. Inicio	Curso ▲ 2	Horario de Clases ▼ 3	Clase Virtual
<input type="checkbox"/> MAESTRIA EN ADMINISTRACION ESTRATEGICA DE EMPRESAS	2020B	01BE-I	28-11-2020	11104 - GESTIÓN ESTRATÉGICA DE LAS TECNOLOGÍAS DE LA INFORMACIÓN	(T) Dom 08:00 a 10:30 (P) Dom 10:30 a 13:00	Sin Enlace
<input checked="" type="checkbox"/> ESCUELA PROFESIONAL DE INGENIERIA DE ENERGIA	2020B	01M		E0210 - LENGUAJE DE PROGRAMACIÓN PARA INGENIERIA	(T) Sáb 08:00 a 09:40	-
<input type="checkbox"/> ESCUELA PROFESIONAL DE INGENIERIA MECANICA	2020B	01M		M0210 - LENGUAJE DE PROGRAMACIÓN PARA INGENIERIA	(T) Mie 08:50 a 10:30 (P) Mie 08:50 a 10:30	-
<input type="checkbox"/> ESCUELA PROFESIONAL DE INGENIERIA MECANICA	2020B	02M		M0210 - LENGUAJE DE PROGRAMACIÓN PARA INGENIERIA	(T) Jue 15:30 a 16:20 (P) Jue 16:20 a 18:00	-

1

▼ Mis Clases [Guardar Cambios]

Fecha de Cla. ▲ 2	Horario de Clases	Tema	Enlace 1	Enlace 2	Enlace 3
<input type="checkbox"/> Semana 01					
26-09-2020	(T) Sáb 08:00 a 09:40	Hardware y Software	Grabación 1	Grabación 2	Grabación 3
<input type="checkbox"/> Semana 02					
03-10-2020	(T) Sáb 08:00 a 09:40	Algoritmos y Fundamentos de programación	Grabación 1	-	-
<input type="checkbox"/> Semana 03					
10-10-2020	(T) Sáb 08:00 a 09:40		-	-	-
<input type="checkbox"/> Semana 04					
17-10-2020	(T) Sáb 08:00 a 09:40		-	-	-

2



3 MODULO “MIS CLASES”

❑ En el modulo “Mis Clases” las fechas de las clases divididas por semanas, el horario de las clases separado por tipo (teoria, practica o laboratorio), el tema de la clase y 3 columnas donde se podrán publicar los enlaces.

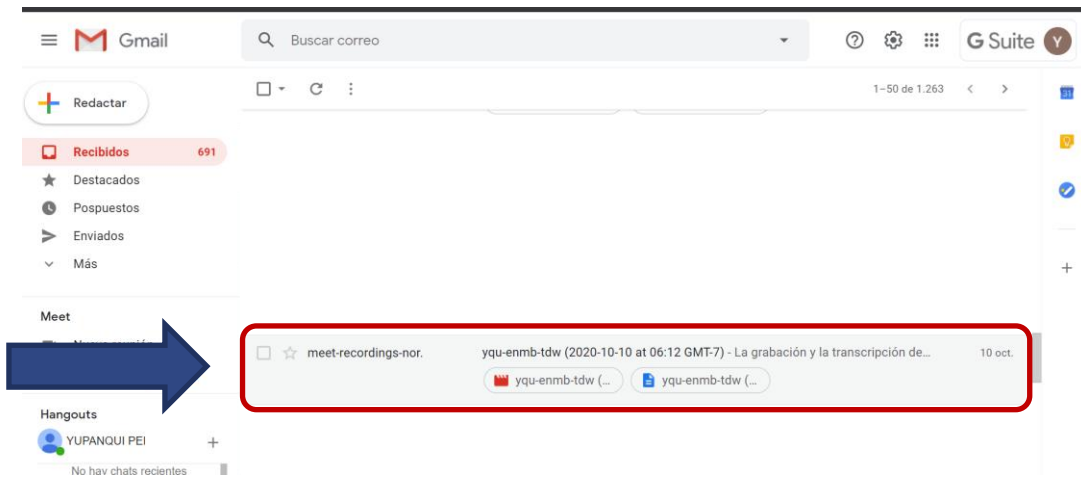
***Se pueden publicar hasta 3 enlaces por clase.**

▼ Mis Clases [Guardar Cambios]					
Fecha de Cla... ▲ ²	Horario de Clases	Tema	Enlace 1	Enlace 2	Enlace 3
☑ Semana 01					
23-09-2020	(T) Mié 08:00 a 08:50		-	-	-
23-09-2020	(P) Mié 08:50 a 10:30		-	-	-
☑ Semana 02					
30-09-2020	(T) Mié 08:00 a 08:50		-	-	-
30-09-2020	(P) Mié 08:50 a 10:30		-	-	-
☑ Semana 03					
07-10-2020	(T) Mié 08:00 a 08:50		-	-	-

4

COMPARTIR Y COPIAR EL ENLACE DE LA CLASE GRABADA

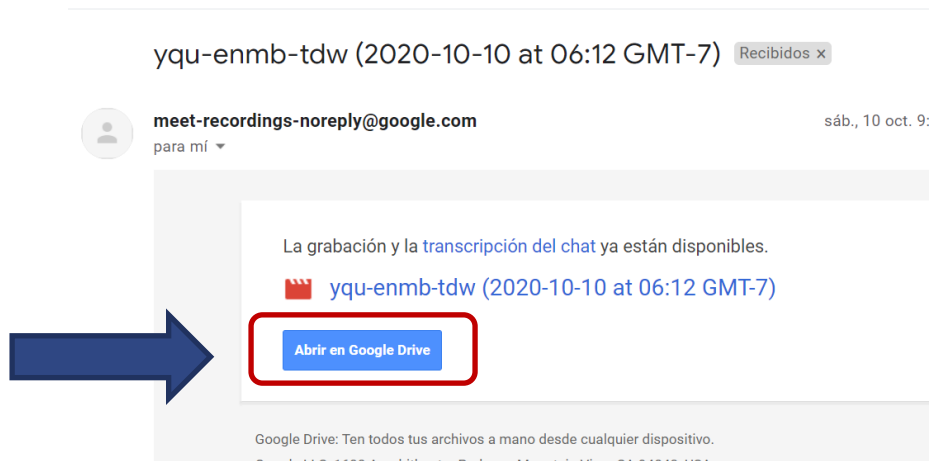
❑ Para poder ingresar el enlace de la clase grabada se debe compartir y copiar el enlace, para ello en el correo institucional se debe ubicar e ingresar al mensaje de google meet de la clase grabada.




4

COMPARTIR Y COPIAR EL ENLACE DE LA CLASE GRABADA


- ❑ En el mensaje dar clic en “Abrir en Google Drive”.



yqu-enmb-tdw (2020-10-10 at 06:12 GMT-7) Recibidos x

 **meet-recordings-noreply@google.com** sáb., 10 oct. 9:
para mí ▾

La grabación y la transcripción del chat ya están disponibles.

 [yqu-enmb-tdw \(2020-10-10 at 06:12 GMT-7\)](#)

[Abrir en Google Drive](#)

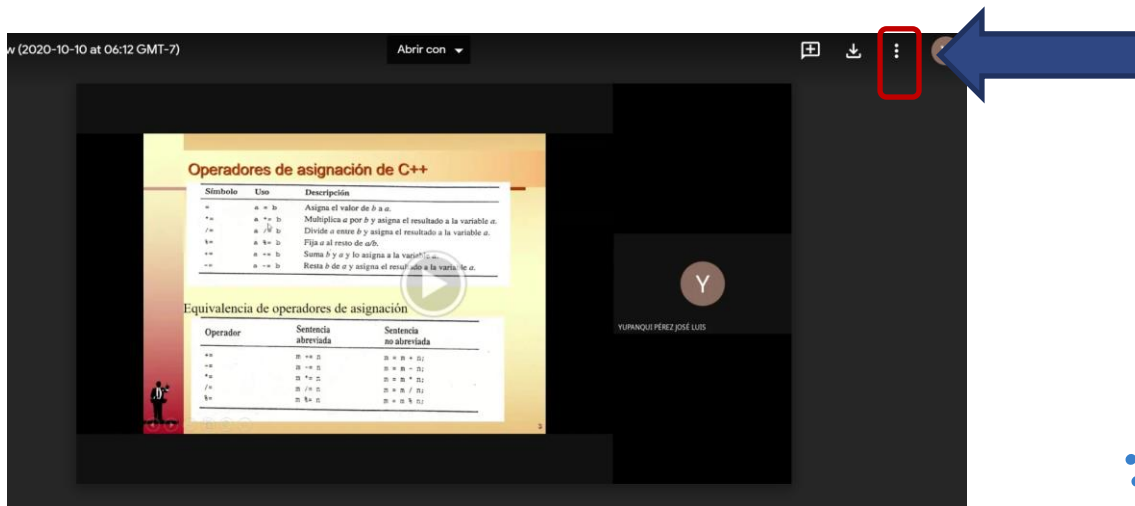
Google Drive: Ten todos tus archivos a mano desde cualquier dispositivo.



4

COMPARTIR Y COPIAR EL ENLACE DE LA CLASE GRABADA

- ❑ Luego dar clic en los 3 puntos verticales.



Operadores de asignación de C++

Símbolo	Uso	Descripción
=	a = b	Asigna el valor de b a a.
*=	a *= b	Multiplíca a por b y asigna el resultado a la variable a.
/=	a /= b	Divide a entre b y asigna el resultado a la variable a.
%=	a %= b	Fija a al resto de a/b.
+=	a += b	Suma b y a y lo asigna a la variable a.
-=	a -= b	Resta b de a y asigna el resultado a la variable a.

Equivalencia de operadores de asignación

Operador	Sentencia abreviada	Sentencia no abreviada
+=	a += b	a = a + b
-=	a -= b	a = a - b
*=	a *= b	a = a * b
/=	a /= b	a = a / b
%=	a %= b	a = a % b

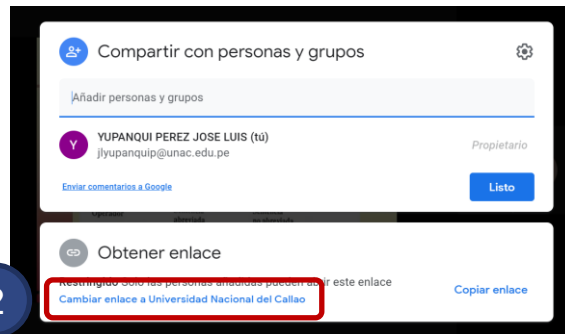
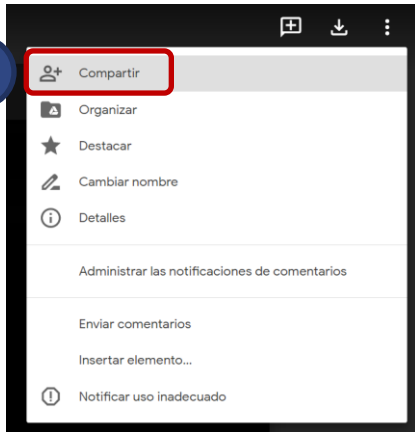
YUPANQUI PÉREZ JOSÉ LUIS



4

COMPARTIR Y COPIAR EL ENLACE DE LA CLASE GRABADA

❑ Clic en “Compartir”, después en Cambiar enlace a “Universidad Nacional del Callao”, clic en “Copiar enlace” y en “Listo”.




5

INGRESAR ENLACE COPIARDO EN EL SGA

❑ Como ultimo paso regresar al modulo “Mis clases”, poner el nombre del tema visto en la semana a ingresar el enlace y pegar el enlace o los enlaces de las clases grabadas.

▼ Mis Clases [Guardar Cambios]

Fecha de Cla... ▲ ²	Horario de Clases	Tema	Enlace 1	Enlace 2	Enlace 3
☑ Semana 01					
26-09-2020	(T) Sáb 08:00 a 09:40	Hardware y Software	Grabación 1	Grabación 2	Grabación 3
☑ Semana 02					
03-10-2020	(T) Sáb 08:00 a 09:40	Algoritmos y Fundamentos de programación	Grabación 1	-	-
☑ Semana 03					
10-10-2020	(T) Sáb 08:00 a 09:40	Condicional simple	<input type="text" value="g3LNxZNg-dfidXky8xcmL/view"/>	<input type="text"/>	<input type="text"/>
☑ Semana 04					



5 INGRESAR ENLACE COPIARDO EN EL SGA

Luego de ingresar el nombre del tema y los enlaces de las clases, se debe dar clic en “Guardar Cambios” y en Aceptar.

▼ Mis Clases

Fecha de Cla... ▲ ²	Horario de Clases	Tema	Enlace 1	Enlace 2	Enlace 3
▣ Semana 01					
26-09-2020	(T) Sáb 08:00 a 09:40	Hardware y Software	Grabación 1	Grabación 2	Grabación 3
▣ Semana 02					
03-10-2020	(T) Sáb 08:00 a 09:40	Algoritmos y Fundamentos de programación	Grabación 1	-	-
▣ Semana 03					
10-10-2020	(T) Sáb 08:00 a 09:40	Condicional simple	g3LNxZNg-dfidXky8xcmL/view		
▣ Semana 04					

[Guardar Cambios]



5

INGRESAR ENLACE COPIARDO EN EL SGA

Se mostrará el nombre del tema y el enlace de la grabación. Al dar clic en “Grabación 1” se abrirá el video de la clase grabada.

▼ Mis Clases [Guardar Cambios]

Fecha de Cla... ▲ ²	Horario de Clases	Tema	Enlace 1	Enlace 2	Enlace 3
[-] Semana 01					
26-09-2020	(T) Sáb 08:00 a 09:40	Hardware y Software	Grabación 1	Grabación 2	Grabación 3
[-] Semana 02					
03-10-2020	(T) Sáb 08:00 a 09:40	Algoritmos y Fundamentos de programación	Grabación 1	-	-
[-] Semana 03					
10-10-2020	(T) Sáb 08:00 a 09:40	Condicional simple	Grabación 1	-	-
[-] Semana 04					

