



NUEVO MÉTODO OBLIGATORIO PARA EL INGRESO DE CLASES VIRTUALES

CORREOS INSTITUCIONALES

OFICINA DE EDUCACION VIRTUAL (OEV)

**OFICINA DE TECNOLOGÍAS DE LA INFORMACIÓN Y
COMUNICACIÓN (OTIC)**

NUEVO MÉTODO OBLIGATORIO PARA EL INGRESO A LAS CLASES VIRTUALES

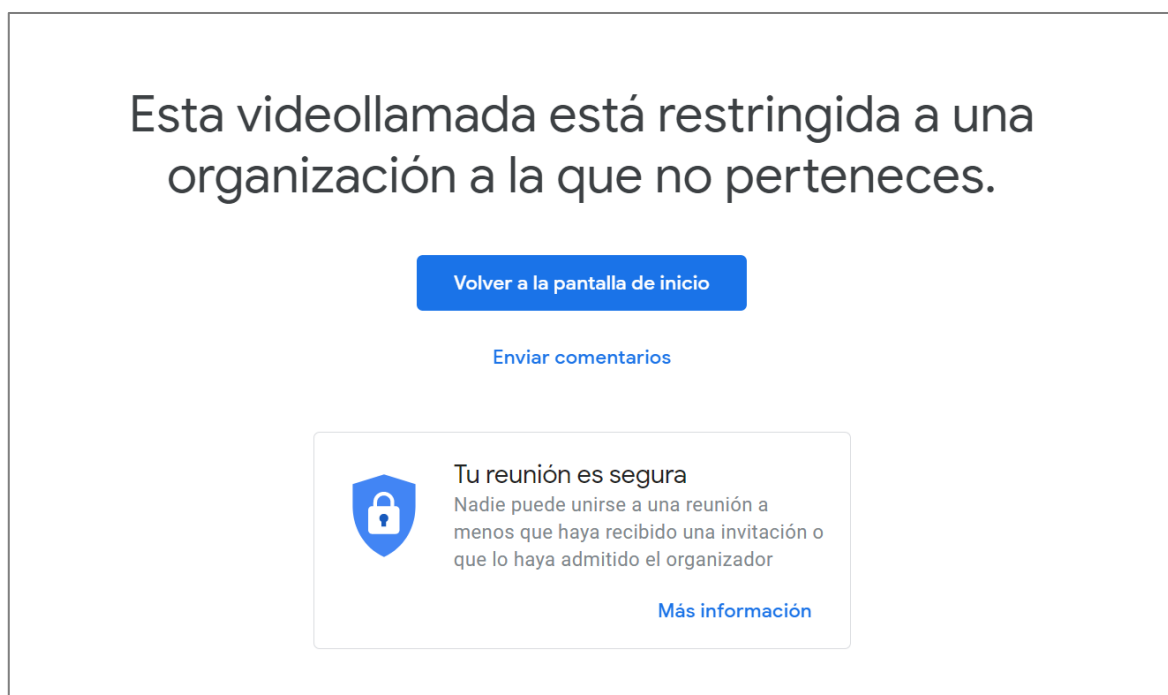
DIRIGIDO: Todos los **DOCENTES Y ESTUDIANTES** de Pregrado, Posgrado y Especialidades

1. FECHA DE APLICACIÓN

Se comunica a los docentes y estudiantes que deberán **crear de forma OBLIGATORIA un PERFIL DE GOOGLE CHROME VINCULADO CON SU CORREO INSTITUCIONAL** para poder acceder a sus clases virtuales y acceder a las grabaciones de las clases, ya que desde el **domingo 26 de setiembre desde las 08:00 horas SOLO se podrá acceder a sus clases virtuales desde dicho PERFIL.**

2. PROBLEMA QUE SE PRESENTARÁ SI NO SE CREA EL PERFIL DE GOOGLE CHROME

Los docentes o estudiantes que no tengan un perfil vinculado a su correo institucional no podrán acceder al enlace de su clase virtual y les aparecerá la siguiente ventana:

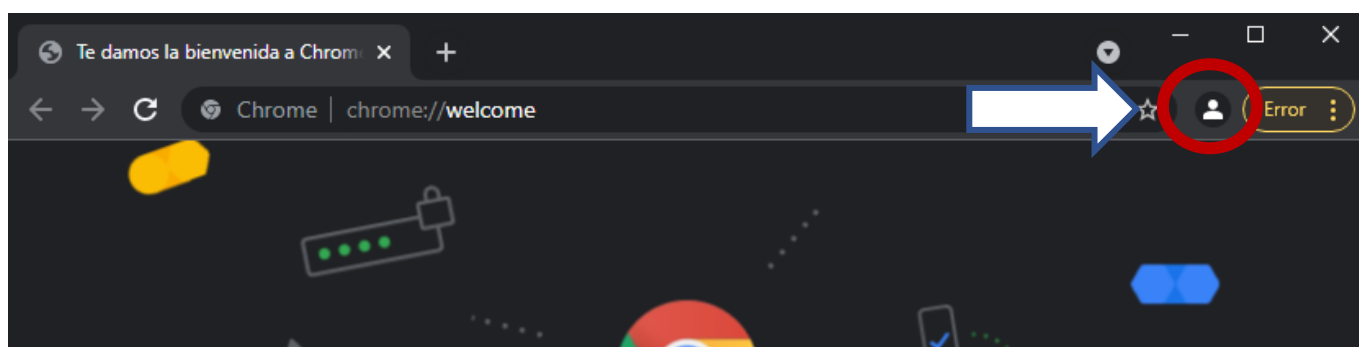


IMPORTANTE: Para que no aparezca la ventana de "Videollamada restringida" debe seguir los pasos del punto 3 y 4

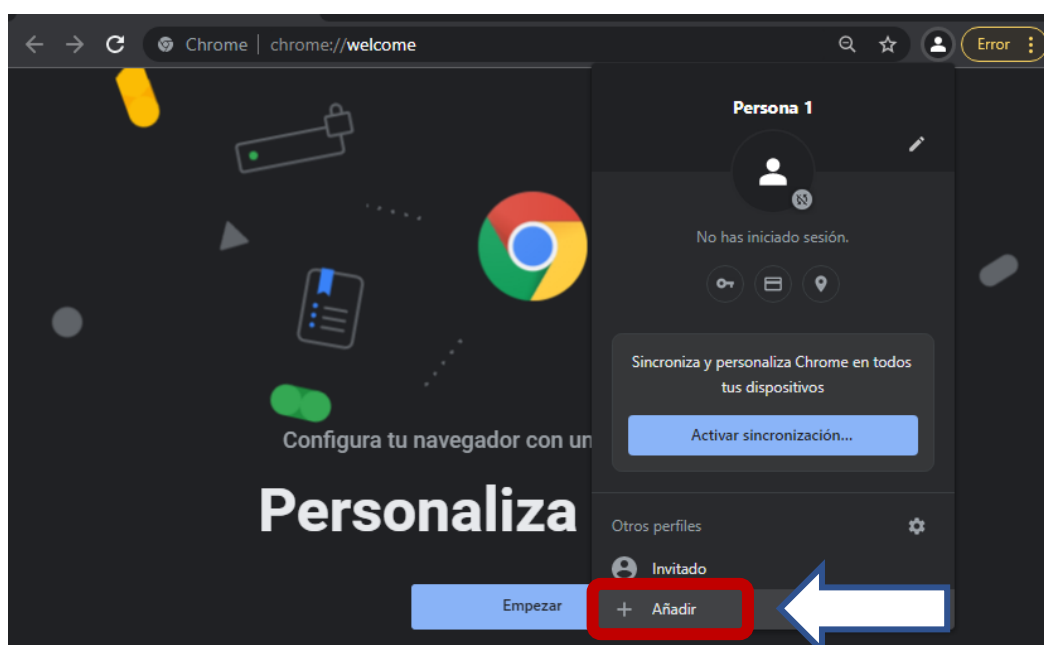
NUEVO MÉTODO OBLIGATORIO PARA EL INGRESO A LAS CLASES VIRTUALES

3. PASOS PARA CREAR UN PERFIL DE GOOGLE VINCULADO CON EL CORREO INSTITUCIONAL

Para vincular un perfil con su correo institucional debe abrir el navegador de Google Chrome y seleccionar el icono de la parte superior derecha:

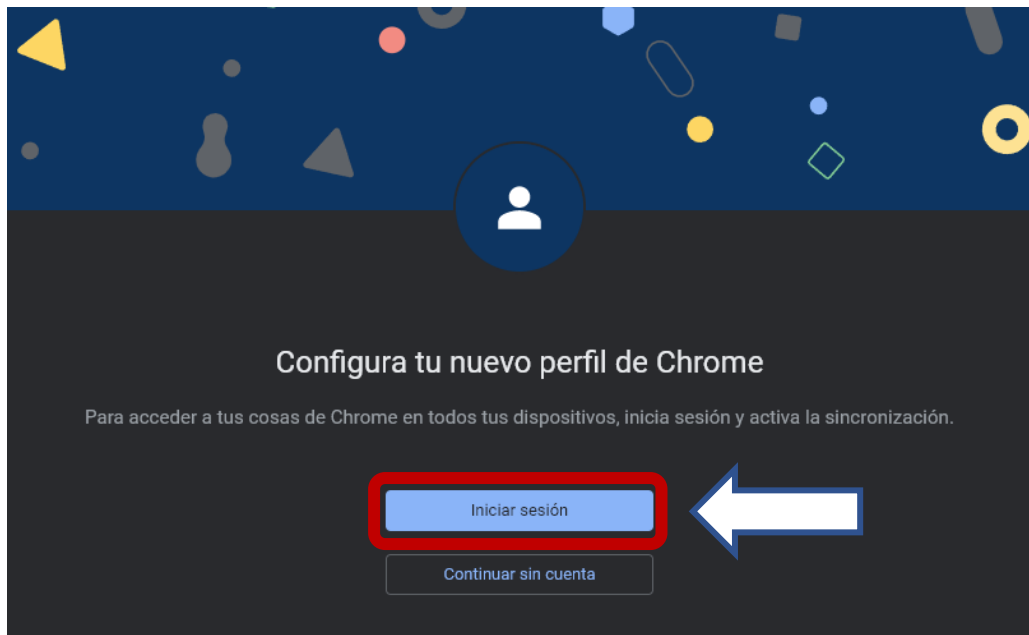


En las opciones que se muestren seleccione "+ Añadir"

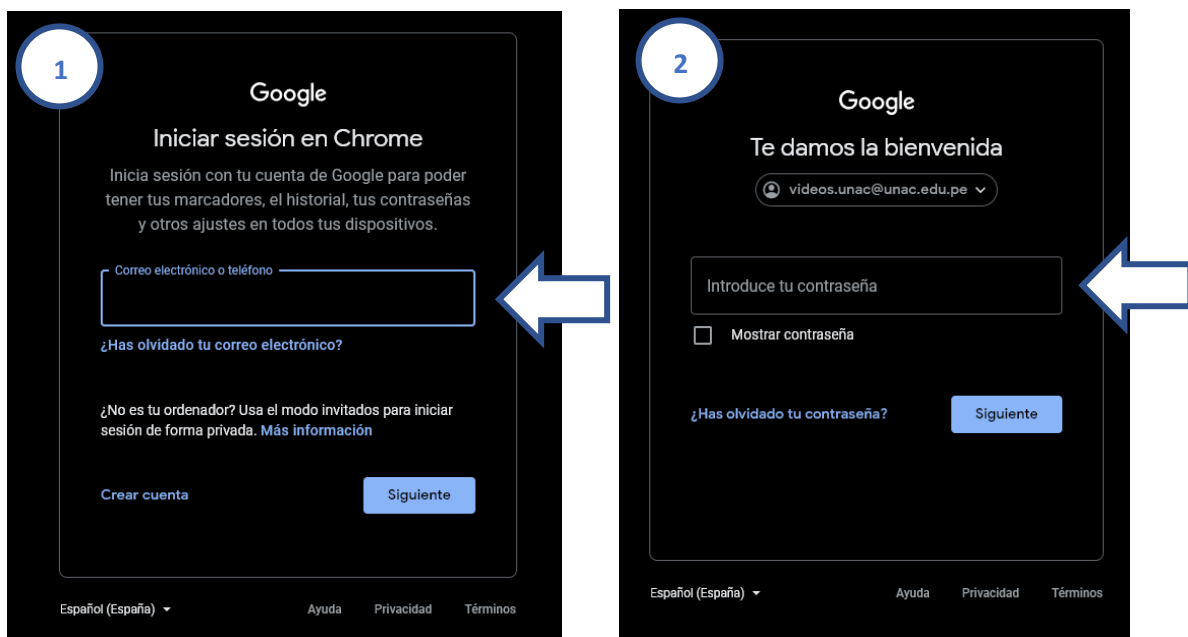


NUEVO MÉTODO OBLIGATORIO PARA EL INGRESO DE CLASES VIRTUALES

Se mostrará la siguiente ventana y se debe seleccionar "Iniciar sesión":

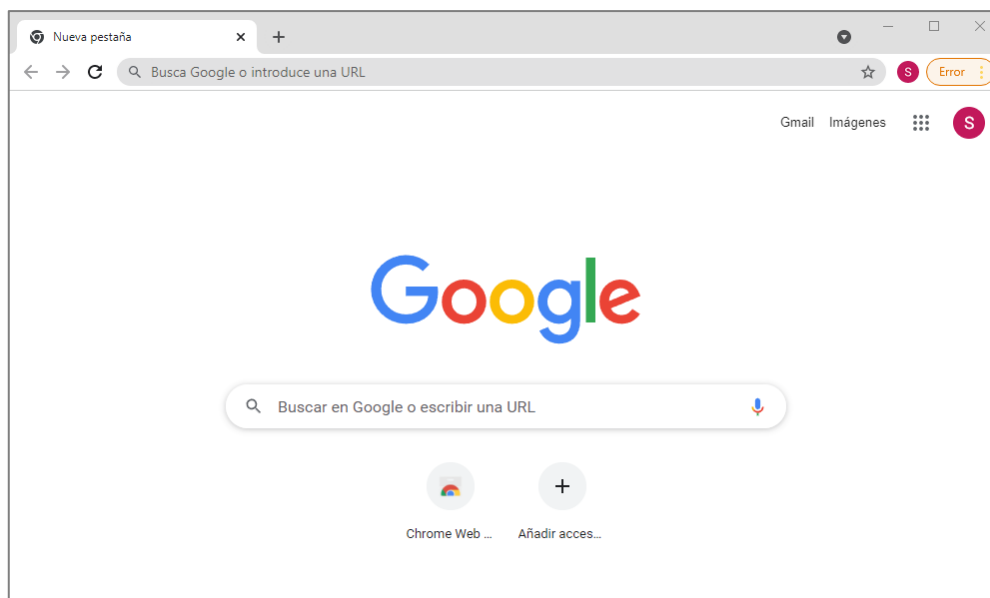


En la siguiente ventana ingresar su correo institucional (@unac.edu.pe) y luego dar clic en "Siguiente". Luego se mostrará una ventana para ingresar la contraseña:



NUEVO MÉTODO OBLIGATORIO PARA EL INGRESO DE CLASES VIRTUALES

Luego de iniciar sesión el Perfil de Google Chrome estará vinculado con su correo institucional y podrá ingresar a sus clases virtuales.

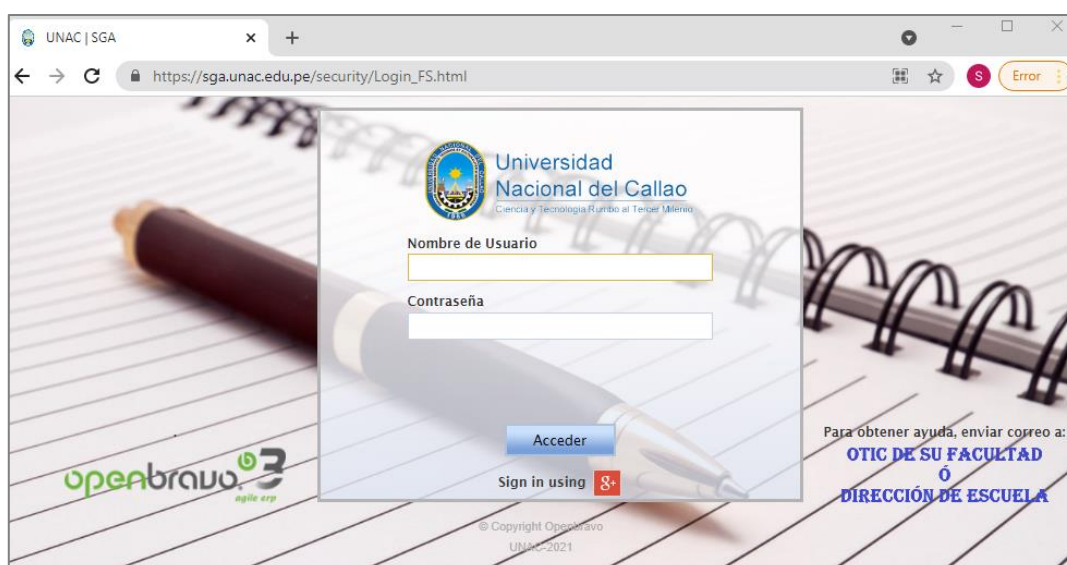


NOTA: Se creará un acceso directo en su escritorio para acceder al perfil de Google vinculado con su correo institucional.

4. INGRESO A LAS CLASES VIRTUALES

Ingresamos al Sistema de Gestión Académica (SGA) con el usuario y contraseña:

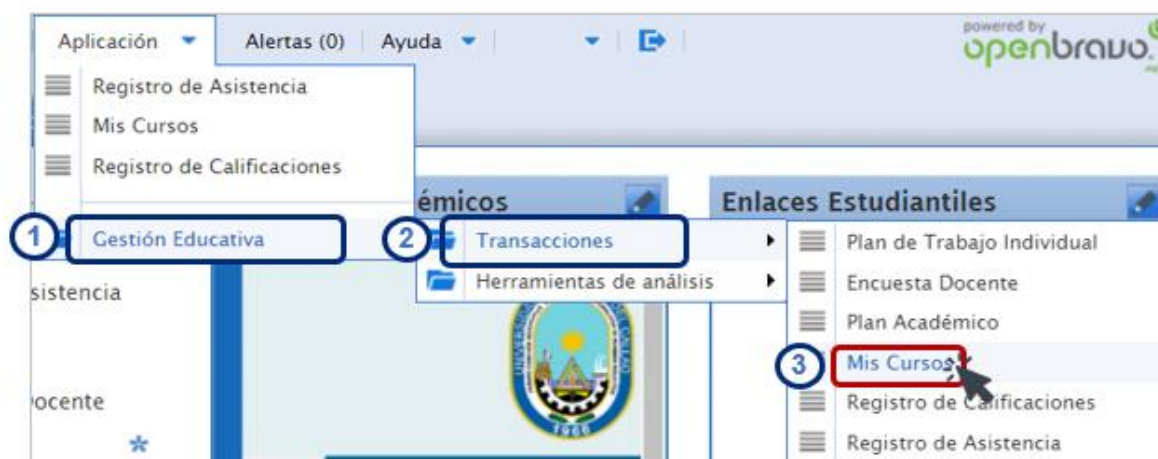
<https://sga.unac.edu.pe/>



NUEVO MÉTODO OBLIGATORIO PARA EL INGRESO DE CLASES VIRTUALES

En el SGA (Sistema de gestión académica) ingresar a la ventana "Mis cursos".

Aplicación > Gestión Educativa > Transacciones > Mis Cursos

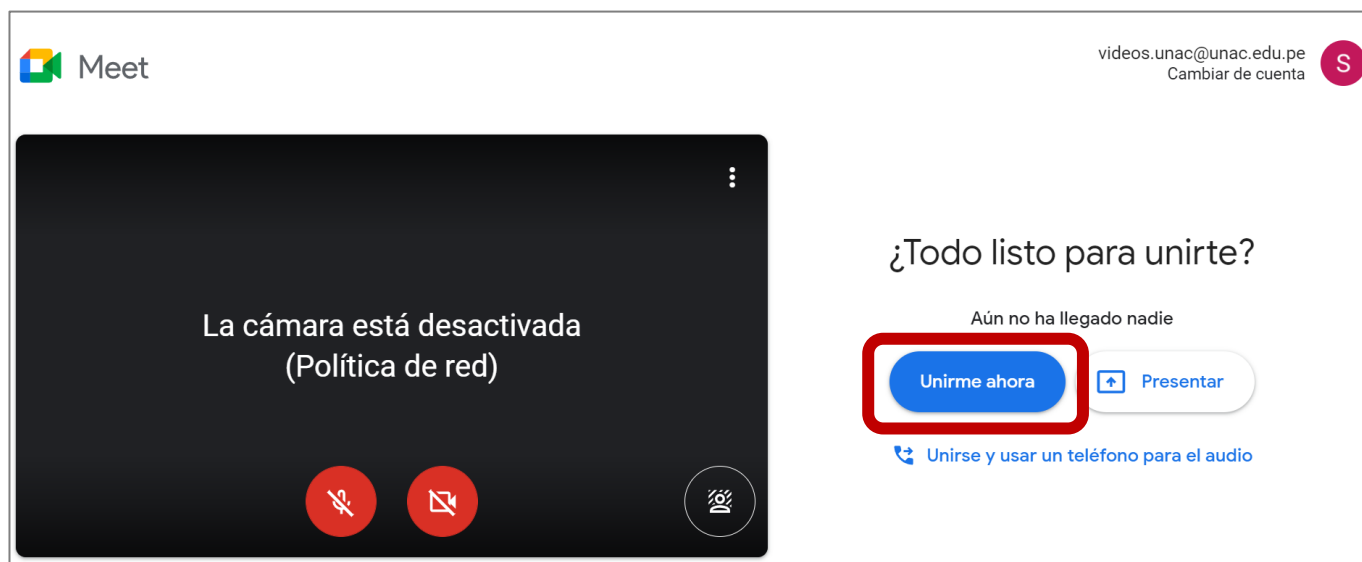


Dar clic en el enlace "Ir a las clases":

Calendario	Sección	Curso	Horario de Clases ▲	Clase Virtual
2021B	01S (90G)	SOP603 - ANALISIS DE SISTEMA DE INFORMACION	(L) Jue 13:00 a 14:40	-
2021B	01S (91G)	SOP501 - APLICACION DE BASE DE DATOS	(L) Jue 13:00 a 16:20	Ir a las clases...
2021B	01S (91G)	SOP705 - DINAMICA DE SISTEMAS	(L) Jue 17:10 a 18:50	-
2021B	02S (91G)	SOE617 - ARQUITECTURA Y ORGANIZACION DE LA COMPUTADORA	(L) Jue 17:10 a 18:50	-

Se abrirá en una nueva ventana el enlace de Google Meet en donde podrá ingresar a su clase virtual.

Luego dar Clic en unirse ahora:



IMPORTANTE: Cada vez que se ingresará a la clase virtual se deberá utilizar el perfil creado.