

# INGRESAR AL CORREO INSTITUCIONAL DE LA UNAC

1. Ingresar a [www.unac.edu.pe](http://www.unac.edu.pe)
2. Hacer click en el botón Correo Institucional




3. Escribir su código universitario seguidamente de @unac.pe



Una cuenta. Todo Google.

Acceder para continuar a Gmail

  
  
  
[Buscar mi cuenta](#)

[Crear cuenta](#)

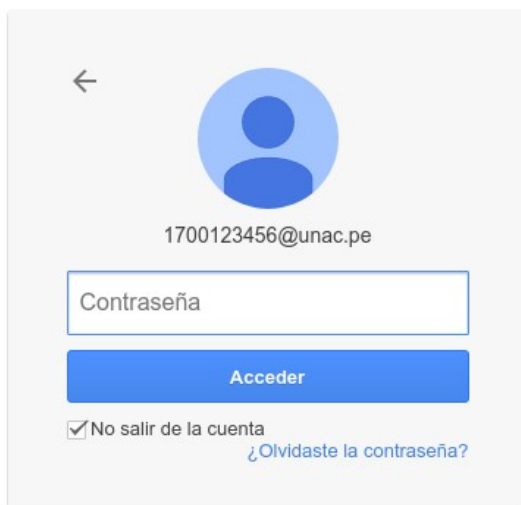
Una sola cuenta de Google para todos los servicios de Google



4. Hacer click en Siguiente y luego escribir su contraseña genérica creada por la Of. De Tecnología de la Informador y Comunicación - OTIC

## Una cuenta. Todo Google.

Acceder para continuar a Gmail



Formulario de acceso a Gmail. Incluye un botón de retroceso, un ícono de perfil de usuario, el correo electrónico 1700123456@unac.pe, un campo de contraseña etiquetado como 'Contraseña', un botón azul 'Acceder', una casilla de verificación marcada 'No salir de la cuenta' y un enlace '¿Olvidaste la contraseña?'.

[Acceder con otra cuenta](#)

5. Si es la primera vez que accede a su correo institucional aparecerá un ventana de bienvenida. Deberá hacer click en Aceptar.

### Te damos la bienvenida a tu nueva cuenta

Te damos la bienvenida a tu nueva cuenta : 1700123456@unac.pe. Esta cuenta es compatible con muchos [servicios de Google](#), pero el administrador de unac.pe decide a qué servicios puedes acceder con ella. Para obtener consejos sobre cómo utilizar tu nueva cuenta, consulta el [Centro de Ayuda](#) de Google.

Al usar los servicios de Google, el administrador de tu dominio podrá acceder a tu información de la cuenta 1700123456@unac.pe, como los datos que almacenes con esta cuenta en los servicios de Google. Puedes obtener más información [aquí](#) o consultando la política de privacidad de tu organización, si la tiene. Puedes elegir una cuenta distinta para usar a título personal cualquiera de los servicios de Google, incluido el correo electrónico. Si tienes varias cuentas de Google, puedes [administrar qué cuenta usas](#) con los servicios de Google y [cambiar de cuenta](#) siempre que quieras. Tu nombre de usuario y tu foto de perfil pueden ayudarte a comprobar si estás usando la cuenta deseada en cada momento.

Si tu organización te proporciona acceso al [conjunto principal de servicios](#) de G Suite, el uso de dichos servicios se rige por el acuerdo de G Suite de tu organización. Cualquier otro servicio de Google que habilite tu administrador (servicios adicionales) está regulado por las [Condiciones de Servicio de Google](#) y la [Política de Privacidad de Google](#). Algunos servicios adicionales también pueden tener [condiciones específicas del servicio](#). Al usar cualquiera de los servicios a los que te permita acceder tu administrador, aceptas las condiciones específicas del servicio.

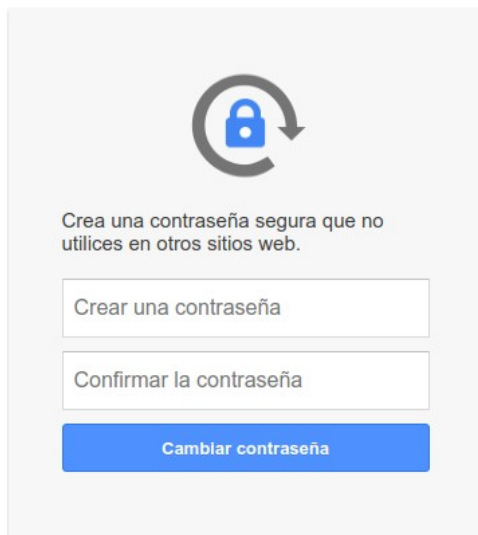
A continuación, haz clic en Acepto para indicar que comprendes esta descripción del funcionamiento de tu cuenta 1700123456@unac.pe y que aceptas las [Condiciones de Servicio de Google](#) y la [Política de Privacidad de Google](#).

[Aceptar](#)

6. Le pedirán cambiar la contraseña por una que de solo usted deberá manejar. Se recomienda el uso de Mayúsculas, Números y caracteres especiales como el @ o el #

Cambiar la contraseña de  
1700123456@unac.pe

Más información sobre cómo elegir una contraseña segura



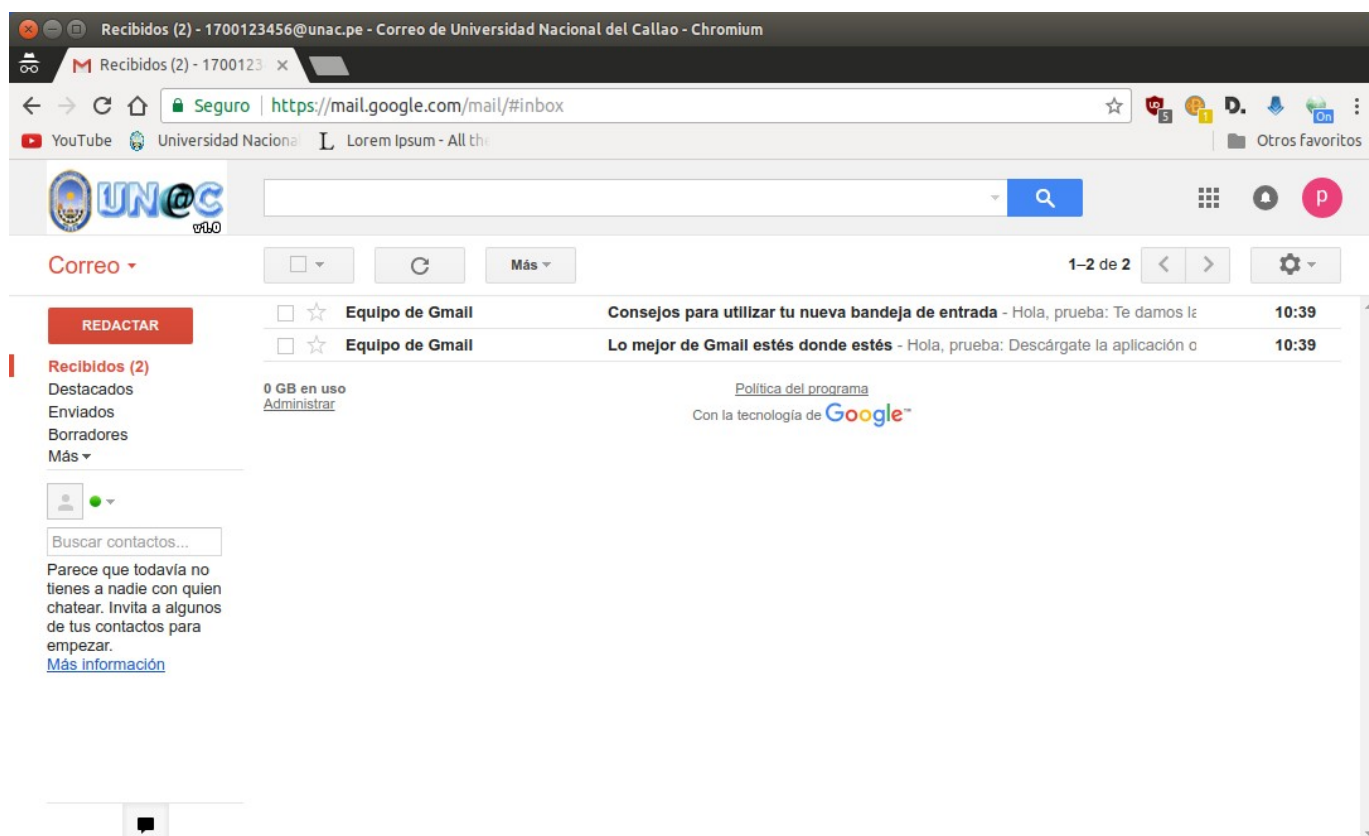
Crea una contraseña segura que no utilices en otros sitios web.

Crear una contraseña

Confirmar la contraseña

Cambiar contraseña

7. Listo!! Ya podrá hacer uso de su correo institucional de la Unac.



Recibidos (2) - 1700123456@unac.pe - Correo de Universidad Nacional del Callao - Chromium

Recibidos (2) - 1700123

Seguro | <https://mail.google.com/mail/#inbox>

UN@C

Correo

REDACTAR

Recibidos (2)

Destacados

Enviados

Borradores

Más

0 GB en uso

Administrar

Política del programa

Con la tecnología de Google

<input type="checkbox"/>	Equipo de Gmail	Consejos para utilizar tu nueva bandeja de entrada - Hola, prueba: Te damos le	10:39
<input type="checkbox"/>	Equipo de Gmail	Lo mejor de Gmail estás donde estás - Hola, prueba: Descárgate la aplicación o	10:39

Buscar contactos...

Parece que todavía no tienes a nadie con quien chatear. Invita a algunos de tus contactos para empezar.

[Más información](#)